

# 嘉義市性別圖像 (105年)



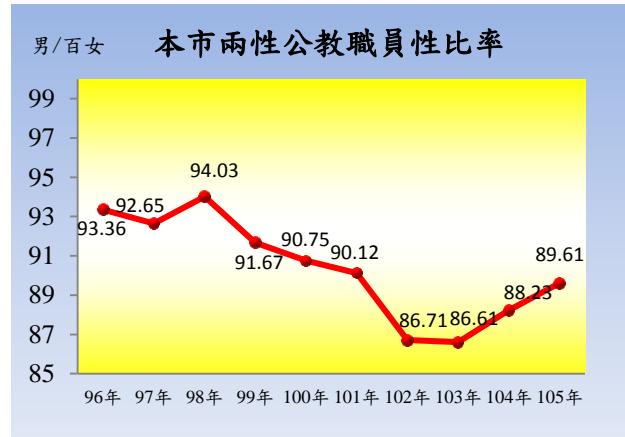
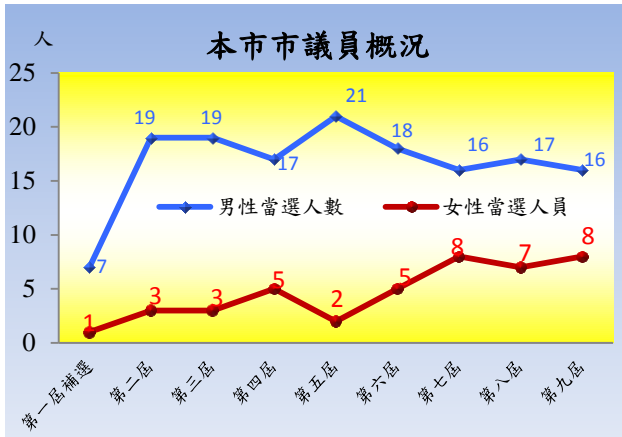
嘉義市政府主計處 編撰

中華民國106年8月

## 一、權力、決策與影響力

### (一)民意代表

本市第九屆市議員選舉，候選人34人，當選市議員24人，男性市議員16位，較上屆減少1人，女性當選人員為8人，較上屆增加1人，女性當選人員占全體當選人數之比率為33.33%。



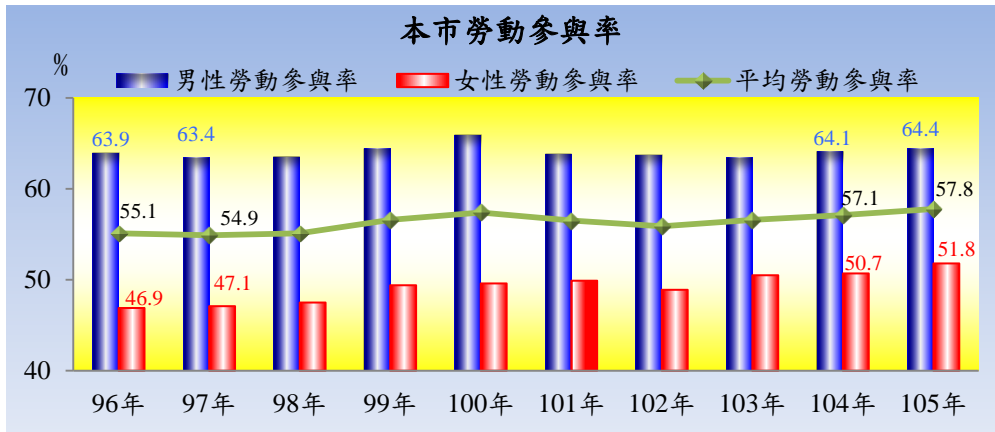
### (二)公教人員數

本市105年底公教職員共3,595人，其中男性為1,699人，女性為1,896人(占52.74%)，女性公教人員多於男性，而男性公務人員以任職一般行政機關為最多，女性以任職國民中小學為最多，依近年趨勢可發現女性公教人員數與男性公教人員數自104年起差距逐年減少。

## 二、就業、經濟與福利

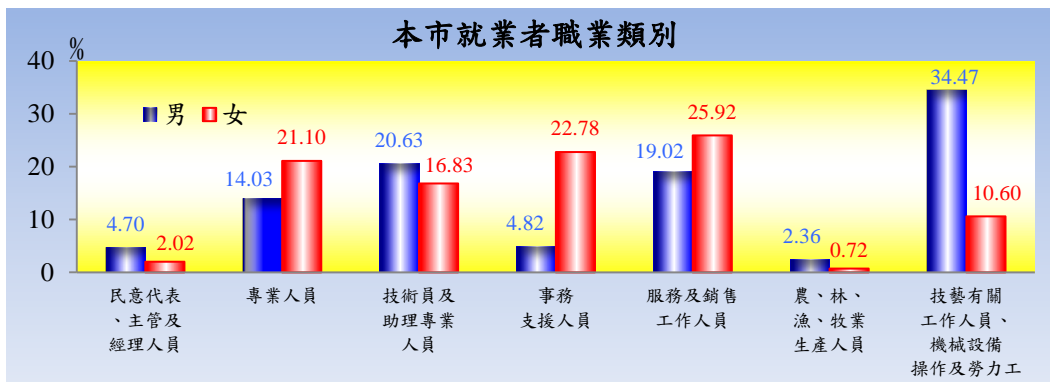
### (一)勞動參與率

本市105年勞動人口計有132千人，其中男性70千人(占53.03%)，女性62千人(占46.97%)。若就勞動參與率觀察，歷年來男性勞動參與率皆高於女性，而本市105年全年平均勞動參與率為57.8%，較上年增加0.7個百分點，其中男性為64.4%，女性為51.8%，男性較上年增加0.3個百分點，女性則增加1.1個百分點，兩性勞動力參與率之差距，由96年之17個百分點降至105年12.6個百分點，顯示女性進入職場已漸普遍。



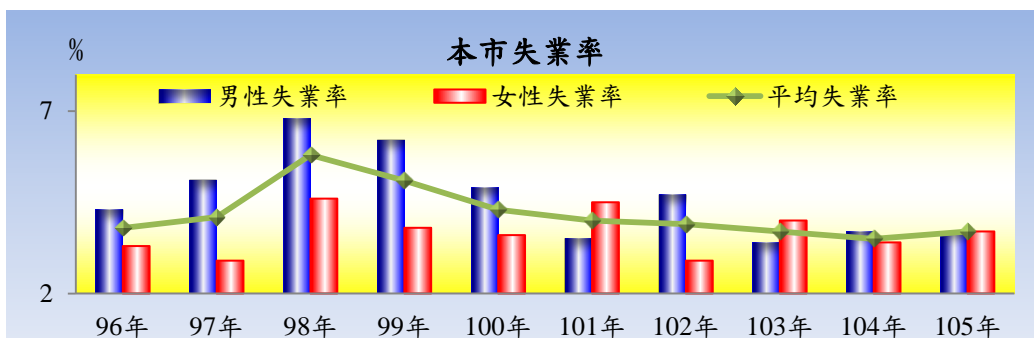
## (二) 就業者職業

本市105年男性就業者之職業以從事「技藝有關工作人員、機械設備操作及勞力工」比率34.47%為最高，女性以從事「服務及銷售工作人員」比率25.92%為最高；另「專業人員」、「事務支援人員」、「服務及銷售工作人員」所占比率均為女性多於男性，而「民意代表主管及經理人員」、「技術員及助理專業人員」、「技藝有關工作人員、機械設備操作及勞力工」、「農林漁牧人員」則為男性多於女性。



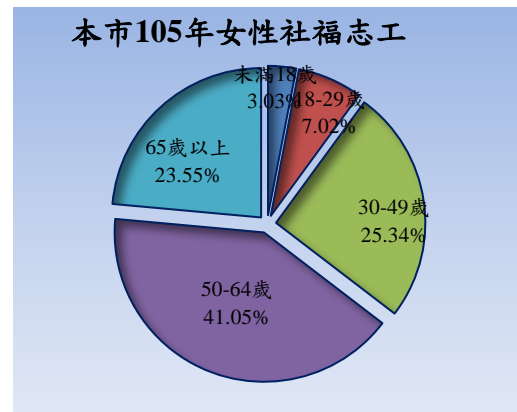
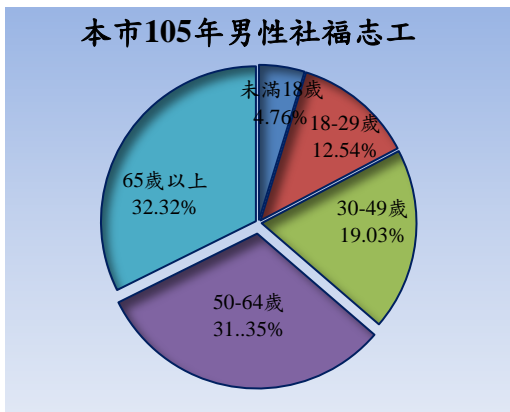
## (三) 失業狀況

本市105年全年平均失業率3.7%，較上年增加0.2個百分點，其中男性失業率3.7%，與上年相同，女性失業率3.7%，較上年增加0.3個百分點。



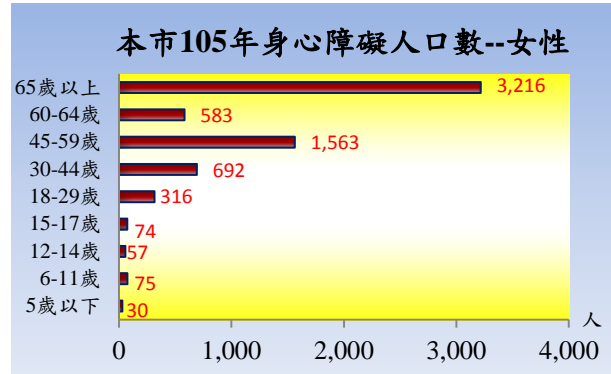
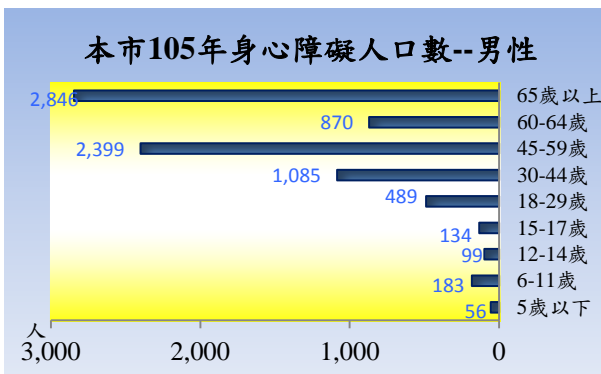
#### (四) 志願服務

本市105年底參與社會福利志願服務志工人數共3,103人，其中男性925人(占29.81%)、女性2,178人(占70.19%)，分別較104年底增加0.22%、減少6.72%，男性及女性社福志工均以50至64歲為主，分別各占男女性志工人數之31.35%及41.05%。



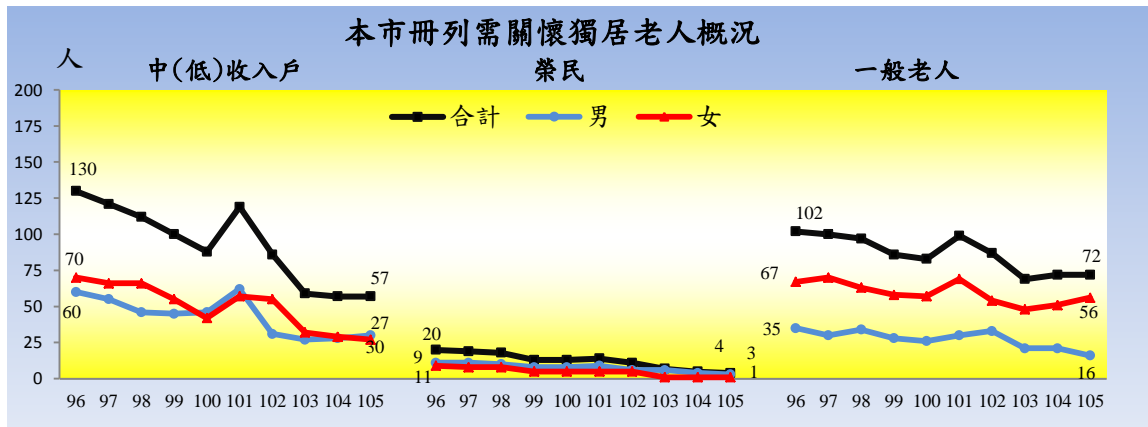
#### (五) 身心障礙人口數

本市105年底身心障礙人口數男性為8,161人，女性為6,606人，男性身障人口數多於女性，女性人數較104年底增加2.20%，男性人數則無增減，按年齡層分，男女性身障者均以65歲以上人數最多，45至59歲居次。



#### (六) 年底冊列需關懷獨居老人

本市105年底冊列需關懷獨居老人人數為133人，包含中(低)收入戶57人，榮民4人，一般老人72人，其中男性49人、女性84人，分別占36.84%、63.16%，近年本市冊列需關懷獨居老人人數呈逐年減少趨勢，惟101年反較上年增加48人。



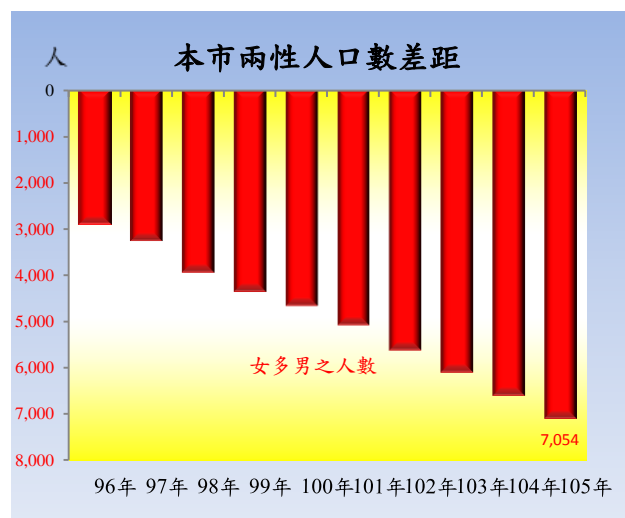
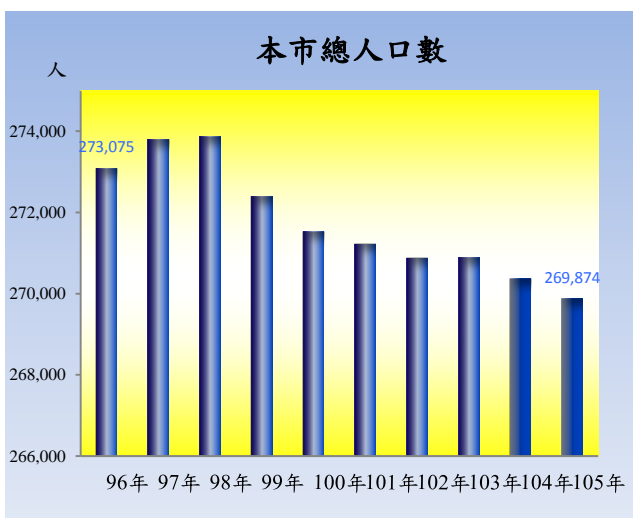
### 三、人口、婚姻與家庭

#### (一)總人口數

本市105年底總人口數共269,874人，較104年減少492人，其中男性有131,410人(占總人口48.69%，其較上年減少0.38%)，女性有138,464人(占總人口51.31%，其較上年增加0.0036%)。

#### (二)人口性比例

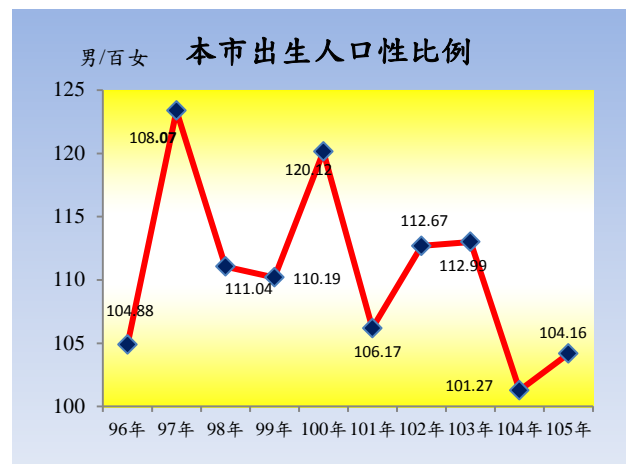
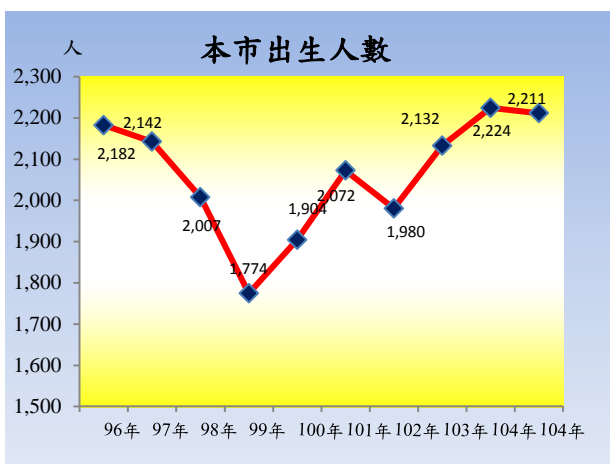
1. 本市105年底人口性比例為94.91，即本市每百位女性人口相對有94.91位男性人口，依據本市歷年戶籍資料顯示，本市92年以前為男性人口多於女性人口，惟自93年底起則轉為女性人口多於男性人口，兩性人口數差距逐年增加，至105年底女性人口多於男性高達7,054人。



2. 兩性人口差距主因為近年來本市女性自然增加人數<sup>1</sup>與社會增加人數<sup>2</sup>均多於男性，且由105年底各年齡組細部資料探討，本市29歲以下之各年齡組均為男性多於女性，但自30歲以上各年齡組(除32歲、91歲與100歲以上外)則為女性多於男性，尤以「40至44歲」及「45至49歲」兩年齡組之女性人口遠多於男性人口(40至44歲女性人口比男性多1,805人，45至49歲之女性人口亦多於男性1,195人)。

### (三) 出生人數

本市105年全年出生人數共2,211人，較104年之出生人數減少13人，其中男嬰(1,128人)多於女嬰(1,083人)，出生嬰兒性比例104.16，則高於104年底之101.27，且較台灣地區平均值107.8為低。

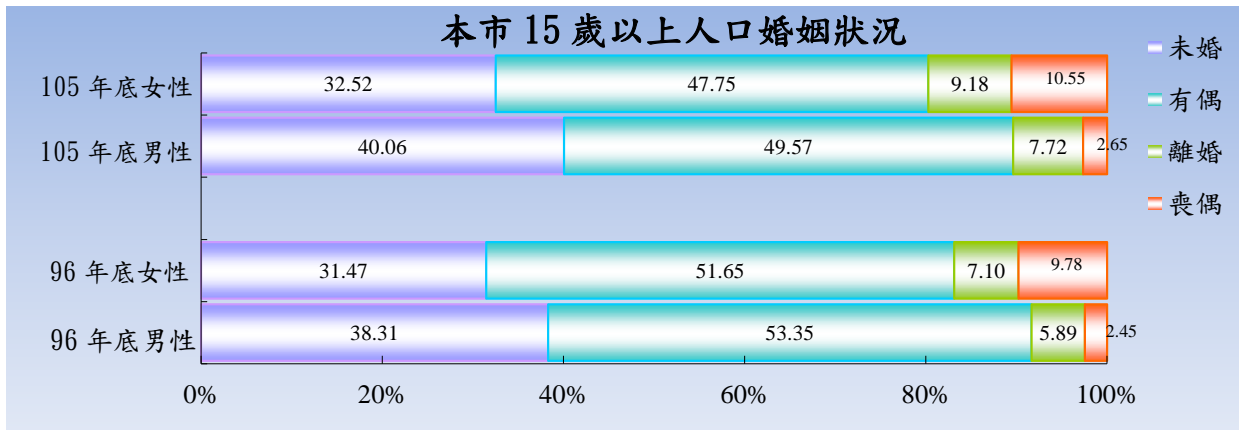


### (四) 婚姻狀況

1. 本市105年底15歲以上男性人口有偶比率為49.57%、女性47.75%，分別較10年前減少3.78及3.9個百分點，取而代之則為未婚及離婚比率增加。
2. 本市105年15歲以上男女性人口離婚比率分別為7.72%及9.18%，女性人口之離婚比率高於男性，男女性離婚比率分別均較10年前增加1.83及2.08個百分點，女性離婚比率高於男性，顯示近年來兩性平等觀念逐漸落實，女性更能掌握婚姻自主權。
3. 本市105年共有658對離婚，主要離婚群出現在結婚期間未滿5年者，而占全體離婚對數37.39%。

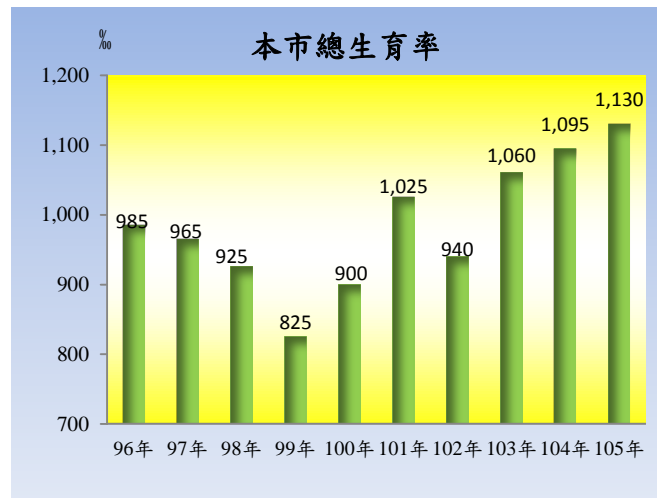
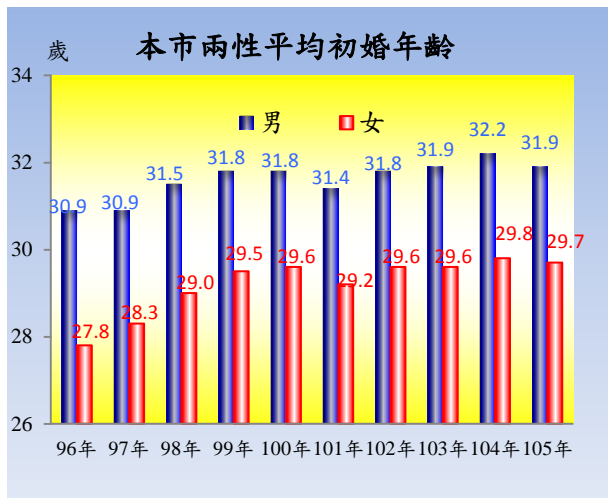
<sup>1</sup>自然增加人數=出生人數-死亡人數

<sup>2</sup>社會增加人數=遷入人數-遷出人數



### (五)初婚年齡與總生育率

1. 近年來男、女性平均初婚年齡呈微幅增加狀態，惟本市105年男性初次結婚平均年齡為31.9歲，較上年減少0.3歲，女性為29.7歲，較上年減少0.1歲，本市男性初婚年齡比女性晚2.2歲。



2. 近年來由於因社會環境變遷及個人婚育價值觀改變，總生育率呈下降趨勢，致少子化現象日益明顯。觀察歷年本市總生育率變動情形：①99年本市平均每位育齡婦女一生可生育小孩數為歷年最低，跌至0.825人。②之後適逢建國百年及受生肖年(龍、蛇)影響，總生育率互有增減，而105年本市育齡婦女總生育率為1.130人，較上年增加0.035人。



## 四、教育、文化與媒體

### (一) 國小及國中學生概況

#### 1. 國小：

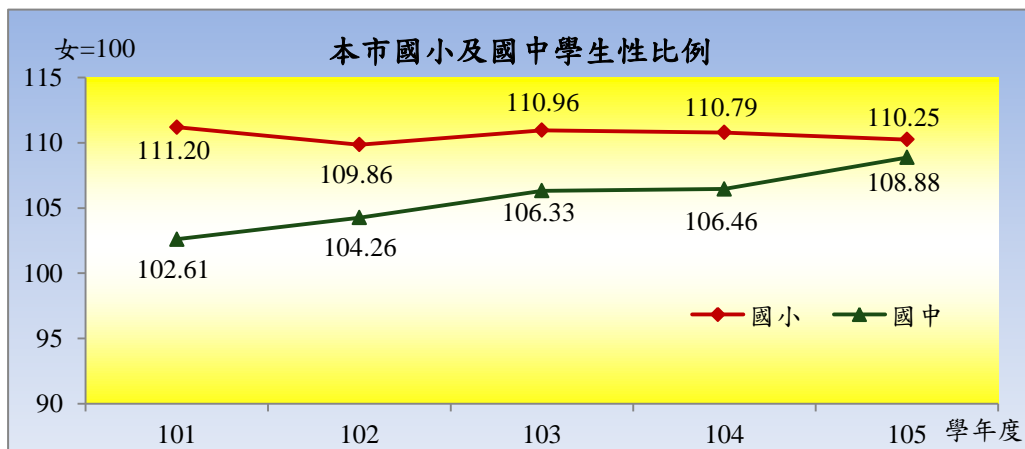
(1) 本市105學年度國小學生數共15,468人，較上年減少636人，其中男性學生數8,111人，女性學生數7,357人，國小男性學童多於女性，而性比例為110.25，略低於104年之110.79。

(2) 105學年度國小中輟生共1人，較104學年減少5人，其中男性1人、女性0人，國小中輟生男性人數多於女性人數。

#### 2. 國中：

(1) 本市105學年度國中學生數共10,634人，較上年減少1,006人，其中男性學生數5,543人，女性學生數5,091人，國中男性學生多於女生，而性比例為108.88，為近5年來之最高。

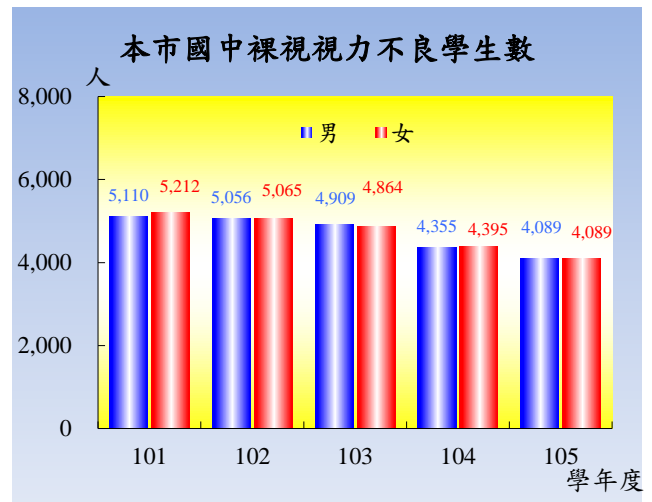
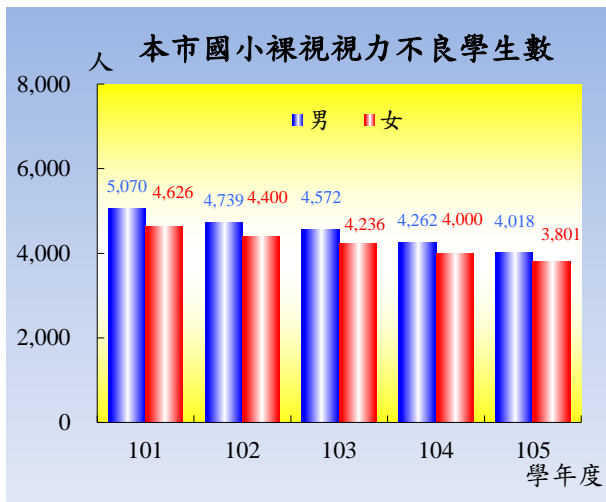
(2) 105學年度國中中輟生共21人，較104學年減少4人，其中男性9人、女性12人，國中中輟生女性人數多於男性人數。



### (二) 國小及國中裸視視力不良學生數

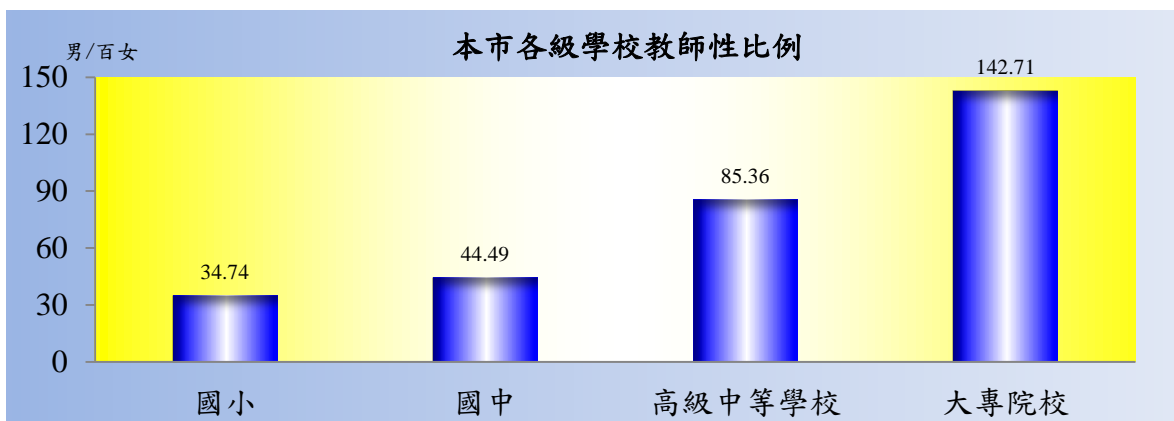
本市105學年度國小裸視視力不良之女學生3,801人(占48.61%)，男學生4,018人(占51.39%)，且近4年來男、女生人數逐年遞減；與104學年度比較，女生及男生分別減少4.98%及5.73%。另105學年度本市國中裸視視力不良之女學生4,089人(占50%)，男學生4,089人(占50%)，且近5年女生人數逐年遞減；與104學年度比較，女生及男生分別減少6.96%及6.11%。





### (三)各級學校教師人數性別比率

本市105學年度各級學校教師平均性別比例為65.55，即女性教師人數遠多於男性教師，再按各級學校分，則以大專院校142.71最高，依序為高級中等學校<sup>3</sup>85.36、國中44.49，最低為國小34.74。整體而言，除大專院校之男性教師人數高於女性外，其餘各級學校均為女性教師多於男性，尤以國小之女性教師人數與男性教師人數差距最大。



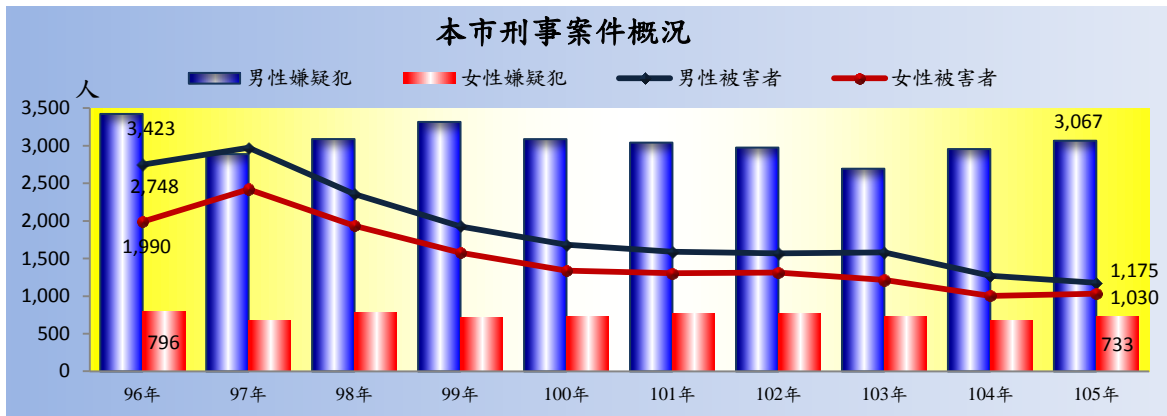
## 五、人身安全與司法

### (一)全般刑案嫌疑犯及被害人數

本市105年刑事案件嫌疑犯男性為3,067人，女性為733人，分別均較104年增加3.76%、8.11%，男女性均以竊盜案嫌疑犯最多；刑事案件被害人男性為1,175人，女性為1,030人，分別較104年減少7.41%、增加2.59%，男女性被害者均以

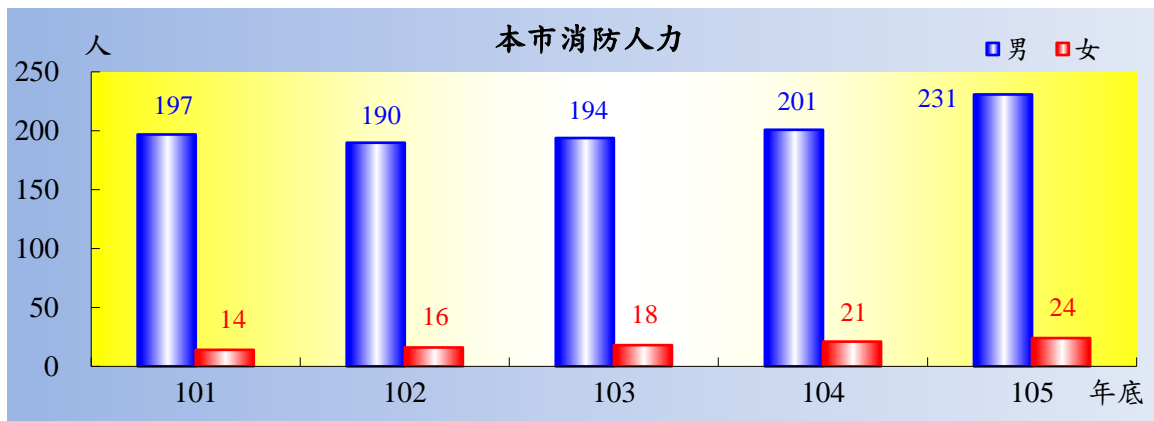
<sup>3</sup> 《高級中等教育法》於103年8月1日全面實施後，不以高中、高職分別列示，改以高級中等學校表示。

因竊盜案件被害為最多。



## (二)消防人力

本市 105 年底消防人員為 255 人，其中女性 24 人（占 9.41%），男性 231 人（占 90.59%），顯示消防人員仍以男性為主力；與 104 年底比較，女性與男性分別增加 14.29%及 14.93%。

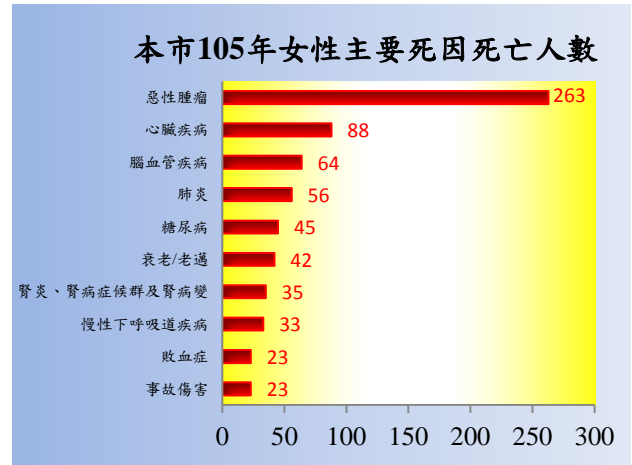
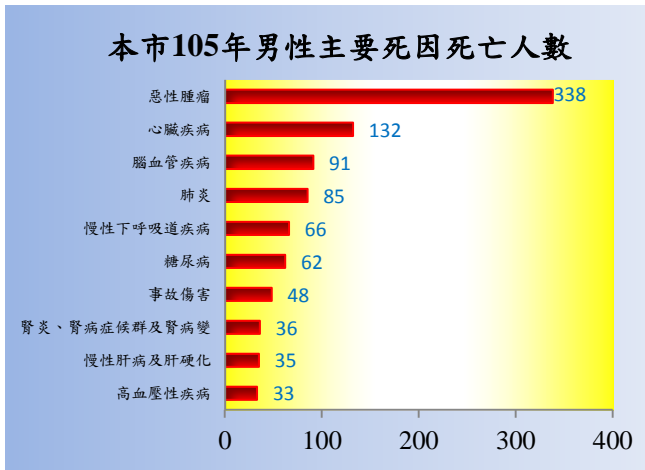


## 六、健康、醫療與照顧

### (一)主要死亡原因

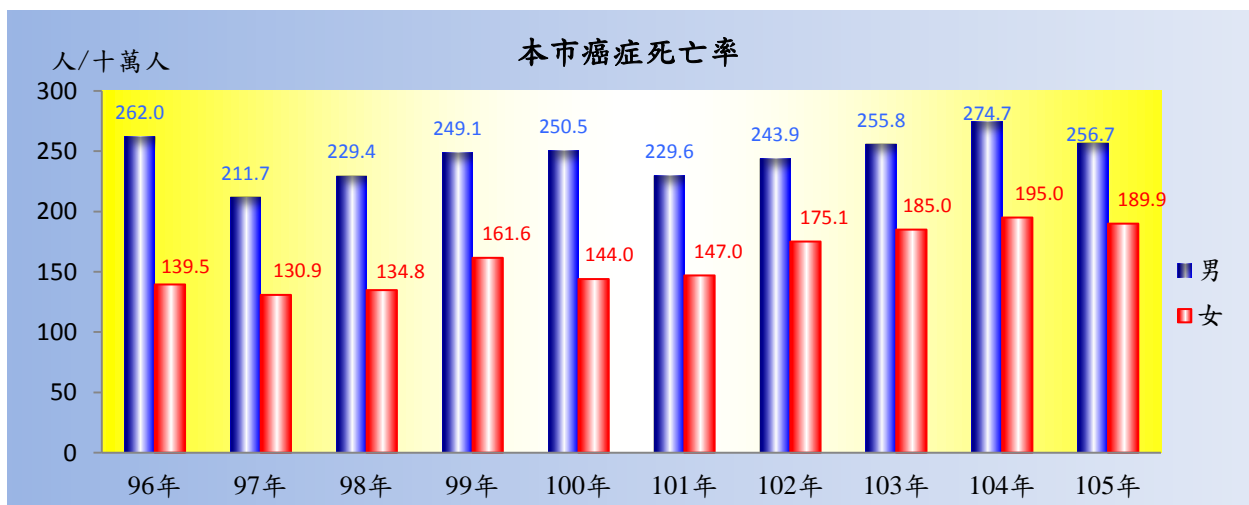
1. 本市105年死亡率為每十萬人口761.1人，較104年增加2.27%，其中男性死亡率為每十萬人口913.7人，高於女性死亡率為每十萬人口616.1人，而男女性之主要死因之前四項，依序為「惡性腫瘤」、「心臟疾病」、「腦血管疾病」與「肺炎」。

2. 男性十大死因中以「腦血管疾病」死亡率較上年增加38.4%最為顯著，女性則以「慢性下呼吸道疾病」死亡率增幅106.25%為最高。
3. 而「惡性腫瘤」為本市市民健康最大威脅者，惟心臟疾病、腦血管疾病、糖尿病、腎炎及高血壓性疾病等與心血管代謝有關的死亡人數共606人，已逐漸超過癌症之死亡人數601人，因此慢性心血管代謝疾病對生命之威脅不容小覷。



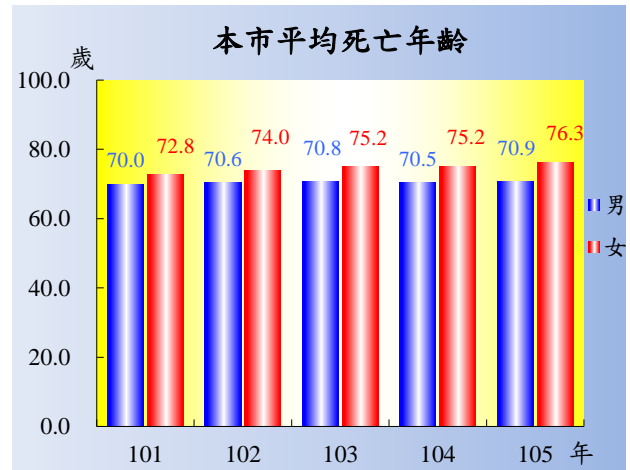
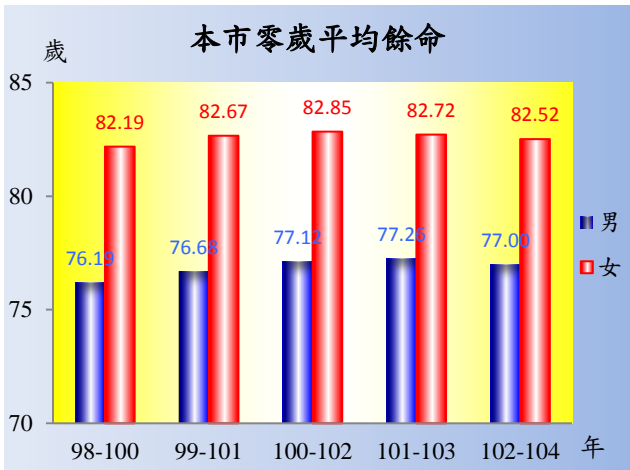
## (二)癌症死因概況

本市105年癌症死亡率為每十萬人口222.5人，較104年減少5.12%，其中男性癌症死亡率為每十萬人口256.7人，高於女性每十萬人口189.9人，而兩性癌症之最大死因均為「肝癌」，且第二、三大癌症死因則均為「氣管、支氣管和肺癌」與「結腸、直腸和肛門癌」，另由近十年資料顯示本市男性因癌症死亡人數多於女性，男性癌症死亡率約為女性的1.35倍以上。



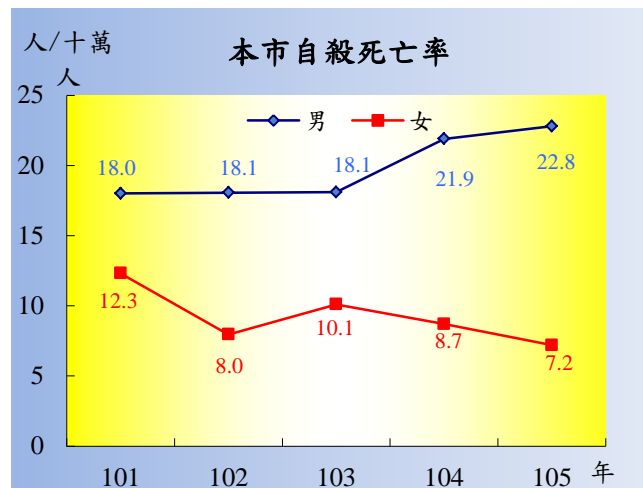
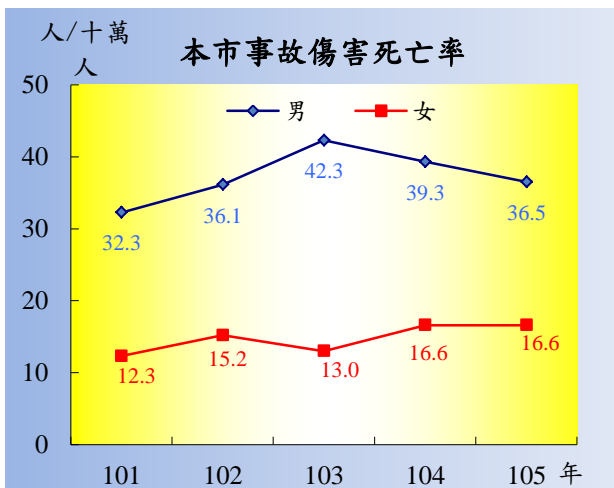
### (三) 平均餘命<sup>4</sup>及死亡年齡

本市 104 年<sup>5</sup>女性零歲平均餘命為 82.52 歲，高於男性之 77.00 歲，近年來兩性皆呈遞增趨勢，惟自 104 年起兩性皆有微幅減少；與 100 年相較，分別增加 0.81 與 0.33 歲。另就平均死亡年齡觀察，女性為 76.3 歲，高於男性之 70.9 歲，另男性之死亡年齡呈逐年遞增趨勢，惟 104 年略為下降；與 101 年相較，分別增加 0.9 歲及 3.5 歲。



### (四) 事故傷害及自殺死亡率

本市 105 年女性之事故傷害死亡率為每十萬人口 16.6 人，低於男性之 36.5 人，與 104 年比較，女性持平，男性減少 7.12%。另就自殺死亡率觀察，女性為每十萬人口 7.2 人，低於男性之 22.8 人，與 104 年比較，女性減少 17.24%，男性增加 4.11%。

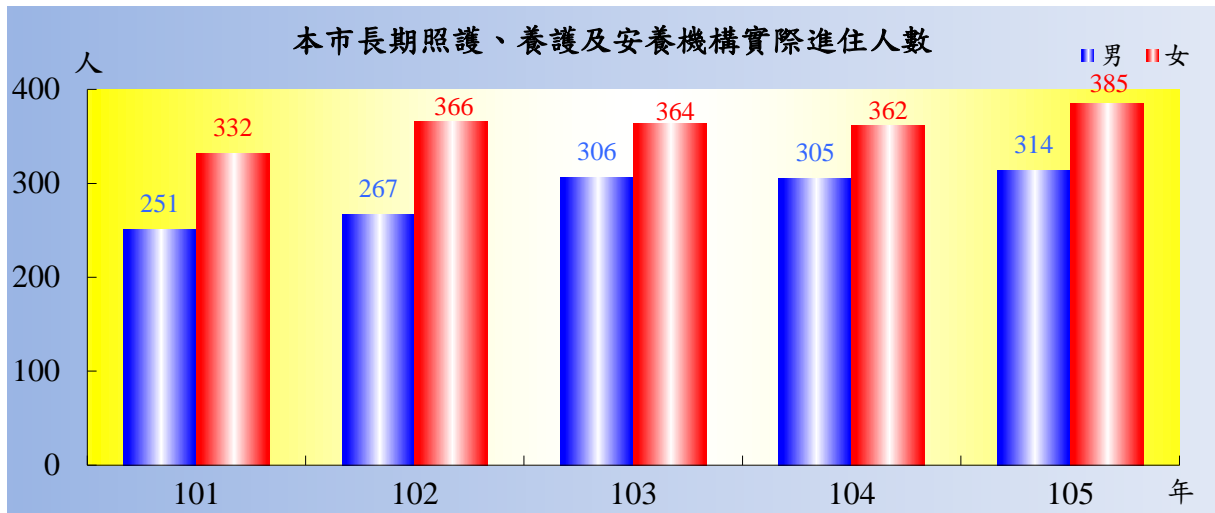


<sup>4</sup>平均餘命：係以零歲為基準，考量國人可能經驗到的死亡經驗、所能存活的預期壽命，亦即國人在零歲以後尚可存活之年數。

<sup>5</sup>依據內政部平均餘命推估方法，103 年平均餘命係利用 101-103 三年合併人口資料編算。

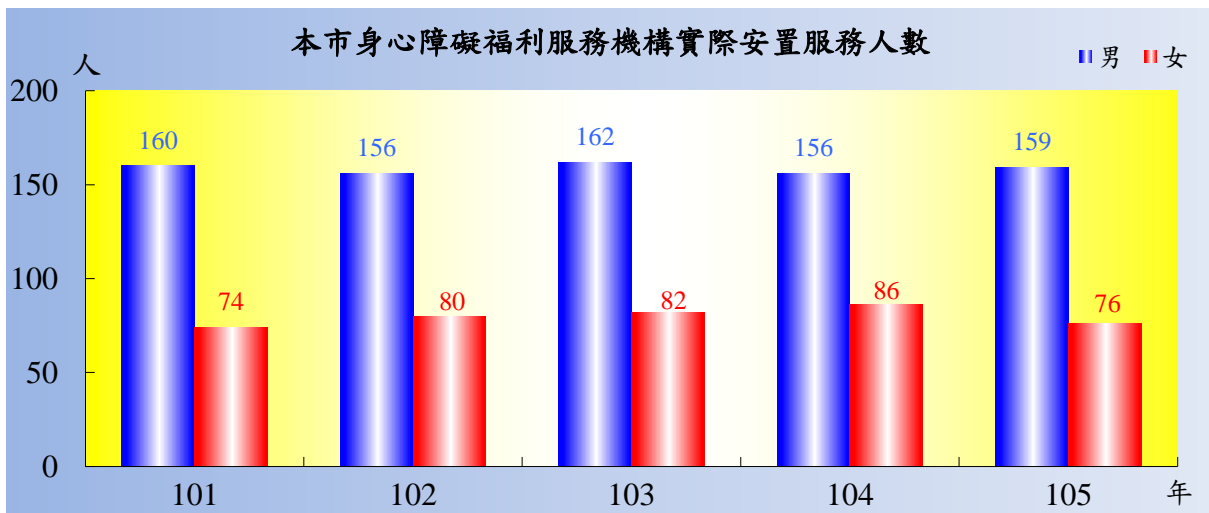
### (五)長期照護、養護及安養機構實際進住人數

本市 105 年長期照護、養護及安養機構實際進住人數 699 人，其中女性 385 人（占 55.08%），男性 314 人（占 44.92%），且近 5 年來均以女性居多；與 104 年比較，女性與男性分別增加 6.35%及 2.95%。



### (六)身心障礙福利服務機構實際安置服務人數

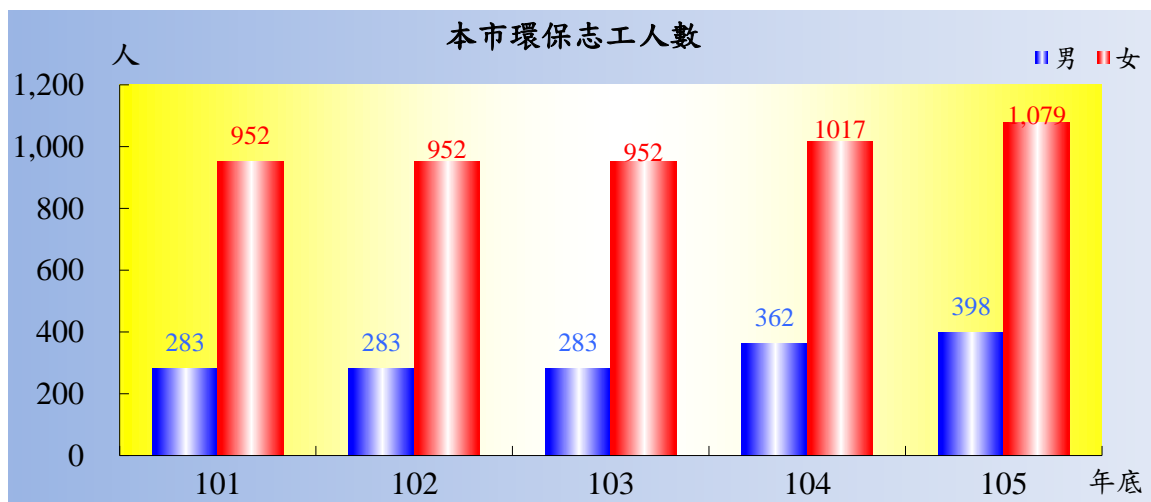
本市 105 年身心障礙福利服務機構實際安置服務人數 235 人，其中女性 76 人（占 32.34%），男性 159 人（占 67.66%），且近 5 年來均以男性居多；另自 101 年起，實際安置服務之女性及男性人數逐年略有增減，與 104 年比較，女性減少 11.63%、男性增加 1.92%。



## 七、環境、能源與科技

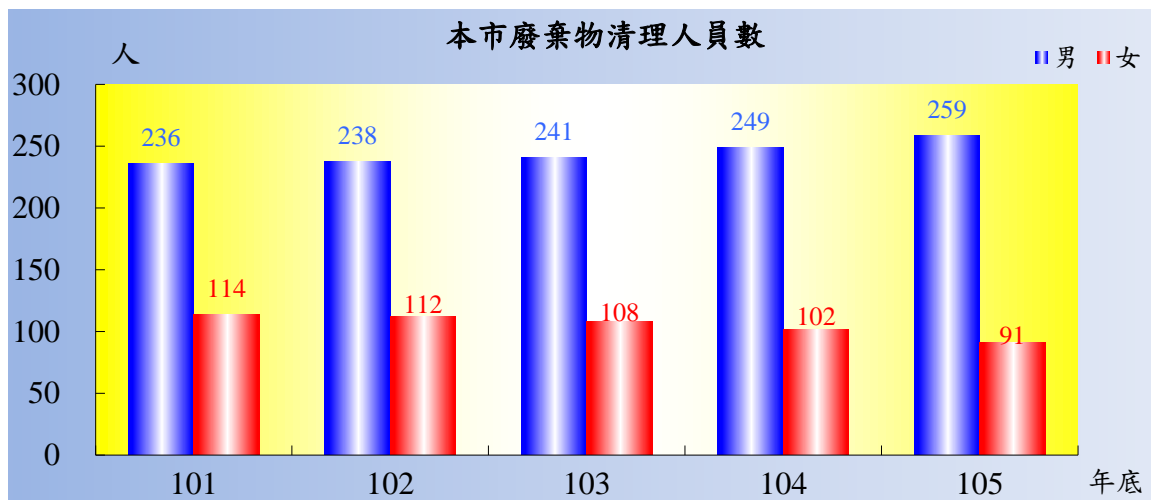
### (一)環保志工人數

本市 105 年底環保志工人數 1,477 人，其中女性 1,079 人（占 73.05%），男性 398 人（占 26.95%），性比例為 36.89，顯示每 100 個女性環保志工僅有 36.89 個男性志工；與 104 年底相較，男、女性環保志工人數皆略有增加。若與 101 年底相較，女性增幅達 13.34%，男性亦增 40.64%。



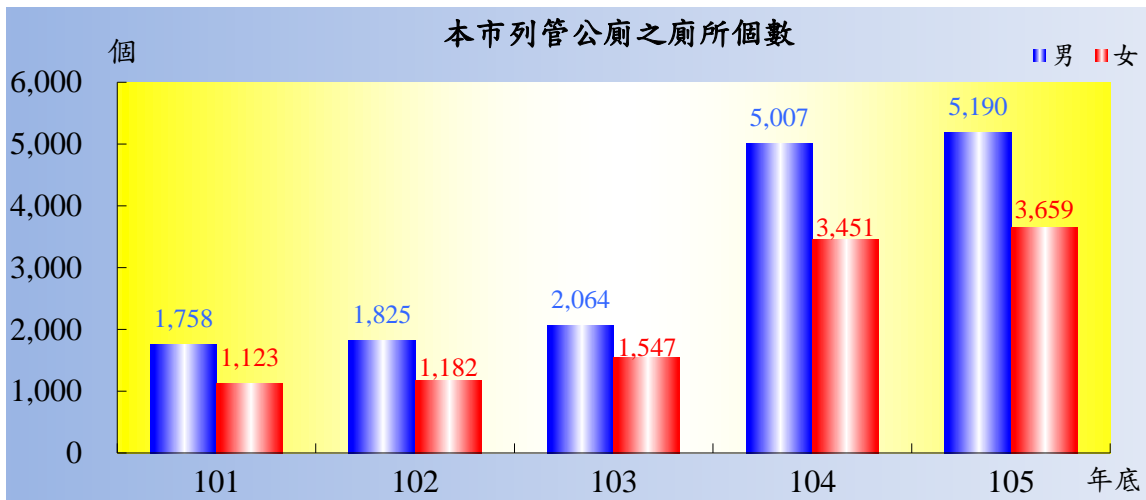
### (二)廢棄物清理人員數

本市 105 年底廢棄物清理人員數 350 人，其中女性 91 人（占 26%），男性 259 人（占 74%），顯示廢棄物清理仍以男性為主；與 104 年比較，女性與男性分別減少 10.78%及增加 4.02%。



### (三) 現有列管公廁之廁所個數

本市 105 年底列管公廁之廁所個數計有 8,849 個，其中女廁 3,659 個（占 41.35%），男廁 5,190 個（占 58.65%），顯示男廁仍多於女廁；就增幅觀察，女性公廁個數較 101 年底增加 225.82%，增幅高於男廁之 195.22%。



## 八、結語

為擘劃我國未來性別平等政策的方向，行政院性別平等委員會於 100 年 12 月 19 日頒布「性別平等政策綱領」，共分為 7 個主軸，並提出 255 項具體行動措施。另為落實性別平權，本府主計處自 101 年起即開始編制「性別圖像」，依據「權力、決策與影響力」、「就業、經濟與福利」、「人口、婚姻與家庭」、「教育、文化與媒體」、「人身安全與司法」、「健康、醫療與照顧」、「環境、能源與科技」等七大面向，挑選出本市在各面向具有代表性之指標，希望利用數據輔以統計圖表之方式，呈現性別差異事實現況，並經由性別統計資料之蒐集，使本府各機關於實施不同政策或措施時，均能重視所有性別者之正面效益，以達真正之平等。