

嘉義市性別圖像

(103年)



嘉義市政府主計處 編撰

中華民國104年8月

目 錄

權力、決策與
影響力 1

就業、經濟與福利 1

人口、婚姻與家庭 4

教育、文化與媒體 7

人身安全與司法 8

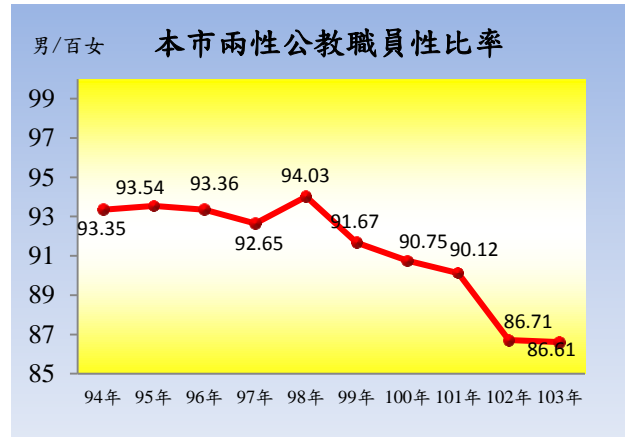
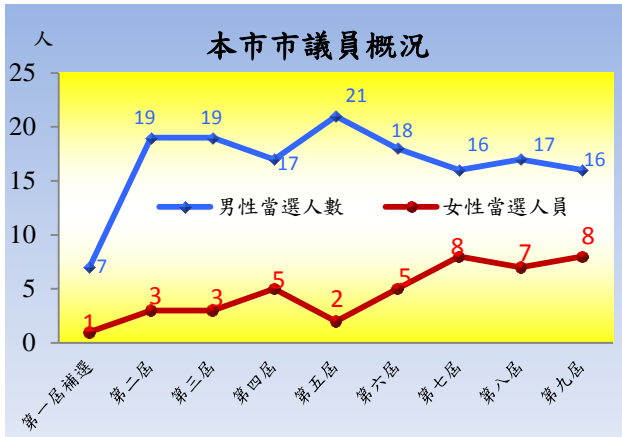
健康、醫療與照顧 9

環境、能源與科技
12

一、權力、決策與影響力

(一)民意代表

本市第九屆市議員選舉，候選人34人，當選市議員24人，男性市議員16位，較上屆減少1人，女性當選人員為8人，較上屆增加1人，女性當選人員占全體當選人數之比率為33.33%。



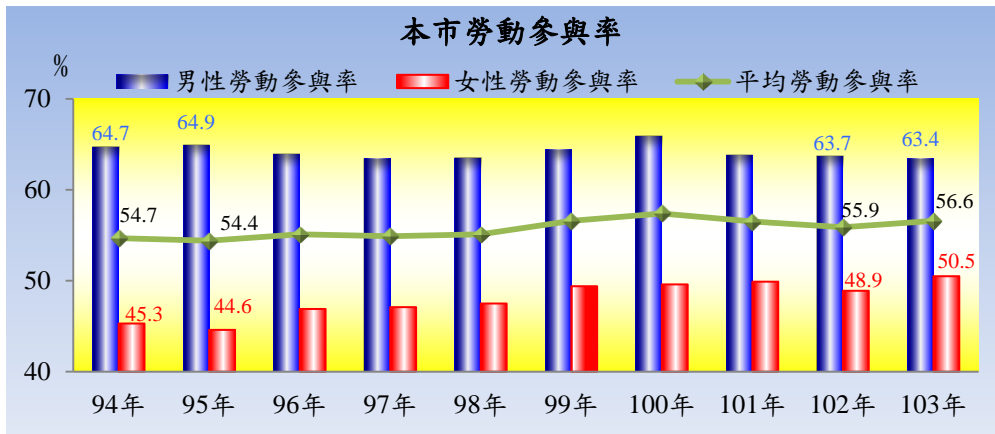
(二)公教人員數

本市103年底公教職員共3,695人，其中男性為1,715人，女性為1,980人(占53.59%)，女性公教人員多於男性，而男性公務人員以任職一般行政機關為最多，女性以任職國民中小學為最多，依近年趨勢可發現女性公教人員數與男性公教人員數差距逐年增加。

二、就業、經濟與福利

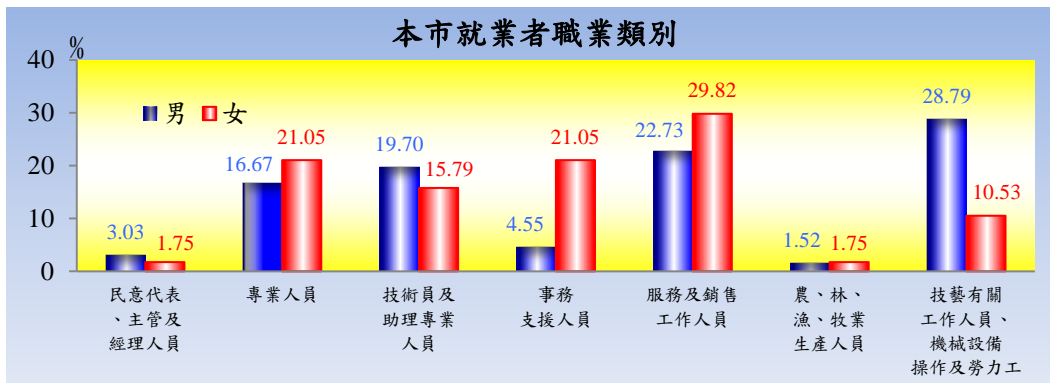
(一)勞動參與率

本市103年勞動人口計有128千人，其中男性68千人(占53.12%)，女性60千人(占46.88%)。若就勞動參與率觀察，歷年來男性勞動參與率皆高於女性，而本市103年全年平均勞動參與率為56.6%，較上年增加0.7個百分點，其中男性為63.4%，女性為50.5%，男性則減少0.3個百分點，兩性勞動力參與率之差距，由94年之19.4個百分點降至103年12.9個百分點，顯示女性進入職場已漸普遍。



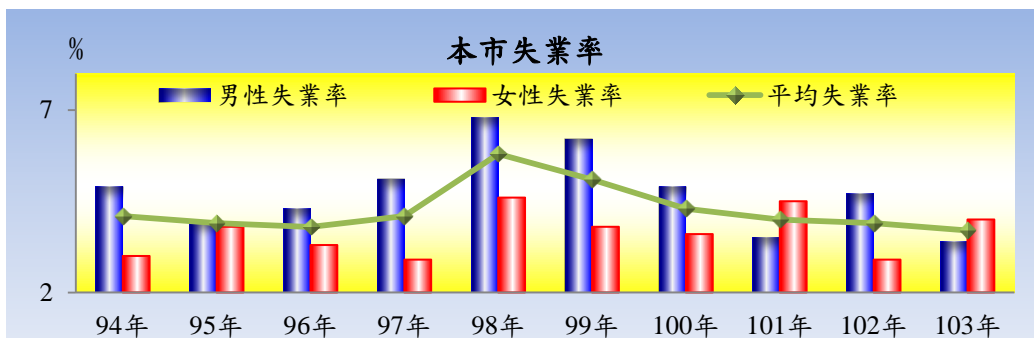
(二) 就業者職業

本市103年男性就業者之職業以從事「技藝有關工作人員、機械設備操作及勞力工」比率28.79%為最高，女性以從事「服務及銷售工作人員」比率29.82%為最高；另「專業人員」、「事務支援人員」、「服務及銷售工作人員」、「農林漁牧人員」所占比率均為女性多於男性，而「民意代表主管及經理人員」、「技術員及助理專業人員」、「技藝有關工作人員、機械設備操作及勞力工」則為男性多於女性。



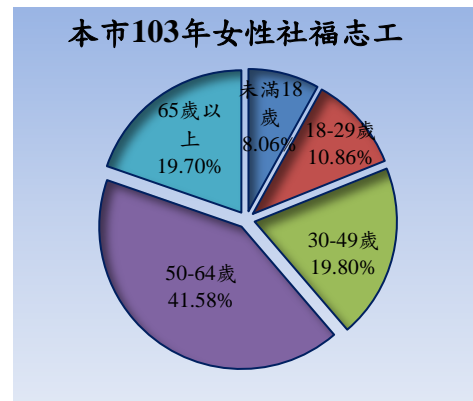
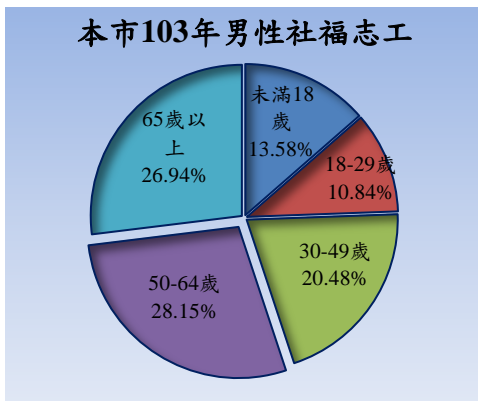
(三) 失業狀況

本市103年全年平均失業率3.7%，較上年減少0.2個百分點，其中男性失業率3.4%，較上年減少1.3個百分點，女性失業率4.0%，較上年增加1.1個百分點。



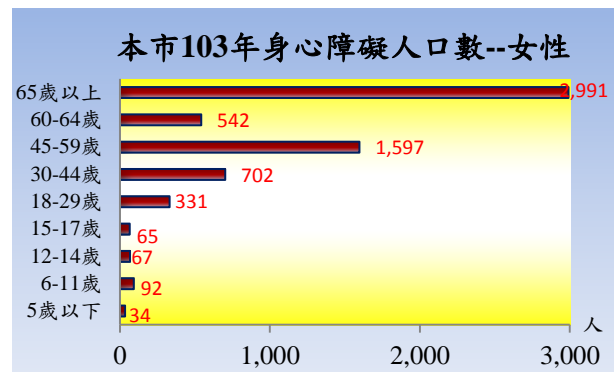
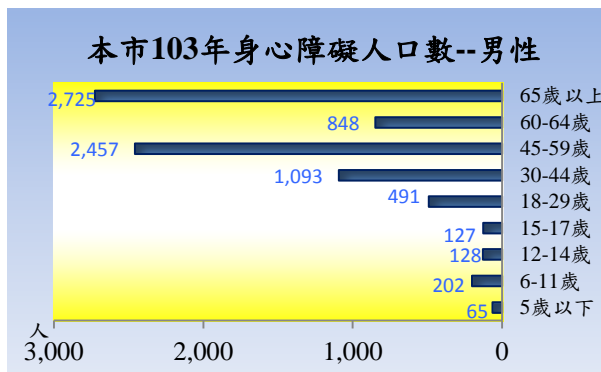
(四) 志願服務

本市103年底參與社會福利志願服務志工人數共2,837人，其中男性913人(占32.18%)、女性1,924人(占67.82%)，分別較102年底增加7.03%、3.89%，男性及女性社福志工均以50至64歲為主，分別各占男女性志工人數之28.15%及41.58%。



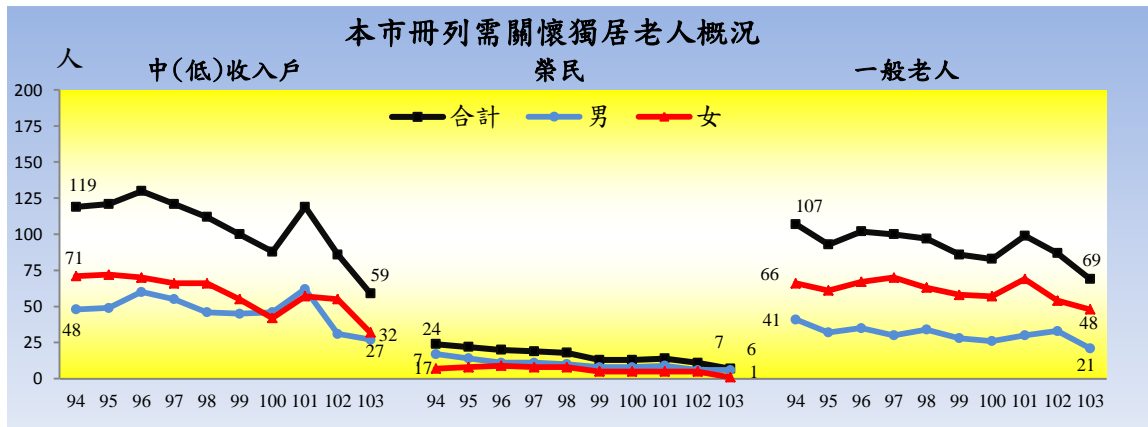
(五) 身心障礙人口數

本市103年底身心障礙人口數男性為8,136人，女性為6,421人，男性身障人口數多於女性，分別較102年底增加0.87%及1.21%，按年齡層分，男女性身障者均以65歲以上人數最多，45至59歲居次。



(六) 年底冊列需關懷獨居老人

本市103年底冊列需關懷獨居老人人數為135人，包含中(低)收入戶59人，榮民7人，一般老人69人，其中男性54人、女性81人，分別占40%、60%，近年本市冊列需關懷獨居老人人數呈逐年減少趨勢，惟101年反較上年增加48人。



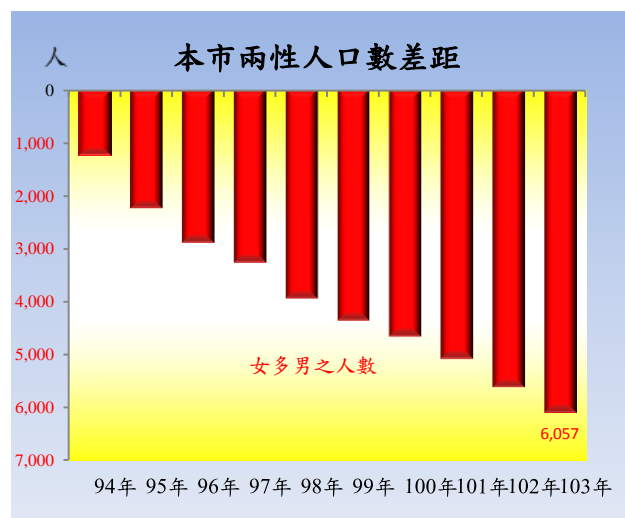
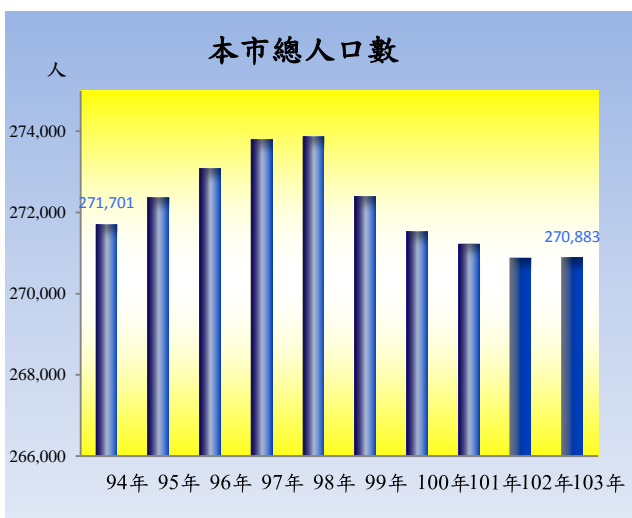
三、人口、婚姻與家庭

(一)總人口數

本市103年底總人口數共270,883人，較102年增加11人，其中男性有132,413人(占總人口48.88%，其較上年減少0.18%)，女性有138,470人(占總人口51.12%，其較上年增加0.18%)。

(二)人口性比例

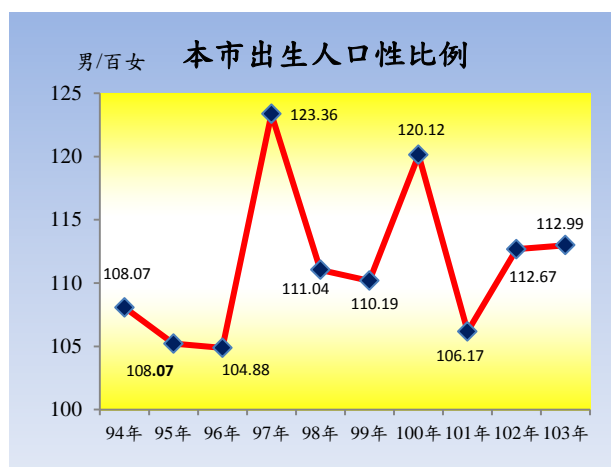
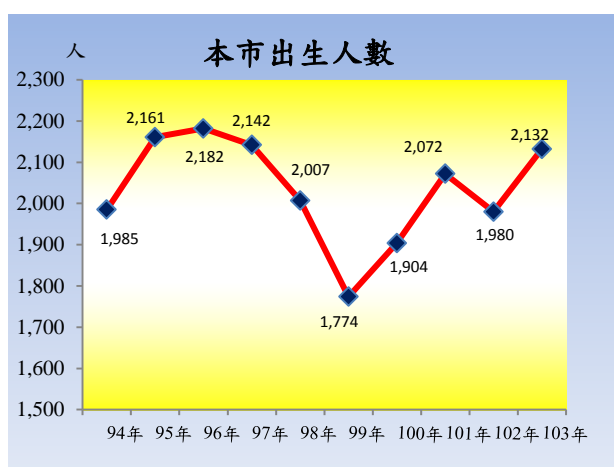
1. 本市103年底人口性比例為95.63，即本市每百位女性人口相對有95.63位男性人口，依據本市歷年戶籍資料顯示，本市92年以前為男性人口多於女性人口，惟自93年底起則轉為女性人口多於男性人口，兩性人口數差距逐年增加，至103年底女性人口多於男性高達6,057人。



2. 兩性人口差距主因為近年來本市女性自然增加人數¹與社會增加人數²均多於男性，且由103年底各年齡組細部資料探討，本市29歲以下之各年齡組均為男性多於女性，但自30歲以上各年齡組(除100歲以上外)則為女性多於男性，尤以「35至39歲」及「40至44歲」兩年齡組之女性人口遠多於男性人口(35至39歲女性人口比男性多1,424人，40至44歲之女性人口亦多於男性1,717人)。

(三) 出生人數

本市103年全年出生人數共2,132人，較102年之出生人數增加152人，其中男嬰(1,131人)多於女嬰(1,001人)，出生嬰兒性比例112.99，則高於102年底之112.67，且較台灣地區平均值107.14為高。

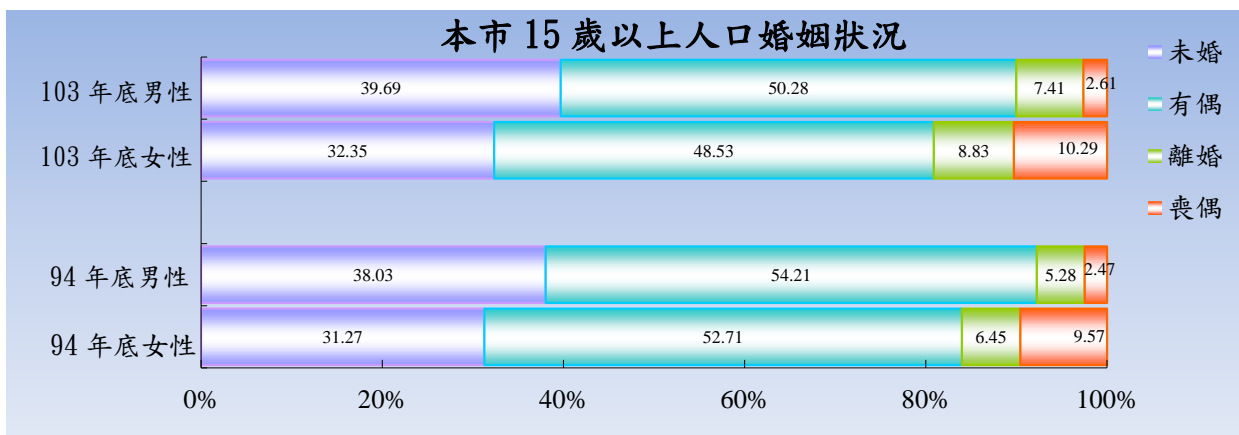


(四) 婚姻狀況

1. 本市103年底15歲以上男性人口有偶比率為50.28%、女性48.53%，分別較10年前減少3.93及4.18個百分點，取而代之則為未婚及離婚比率增加。
2. 本市103年15歲以上男女性人口離婚比率分別為7.41%及8.83%，女性人口之離婚比率高於男性，男女性離婚比率分別均較10年前增加2.13及2.38個百分點，女性離婚比率高於男性，顯示近年來兩性平等觀念逐漸落實，女性更能掌握婚姻自主權。
3. 本市103年共有616對離婚，主要離婚群出現在結婚期間未滿5年者，而占全體離婚對數30.68%。

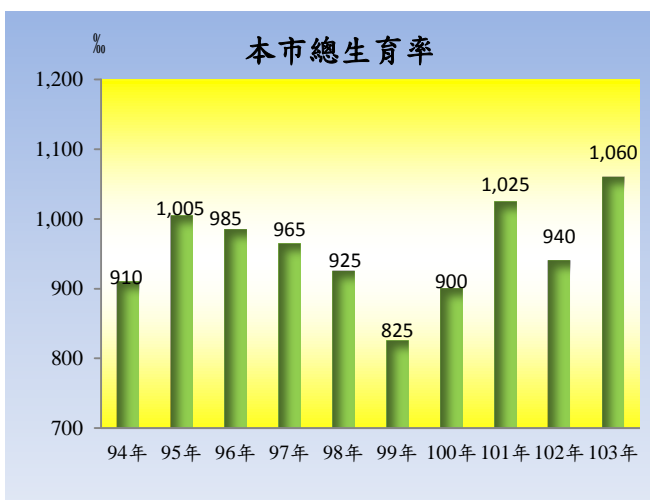
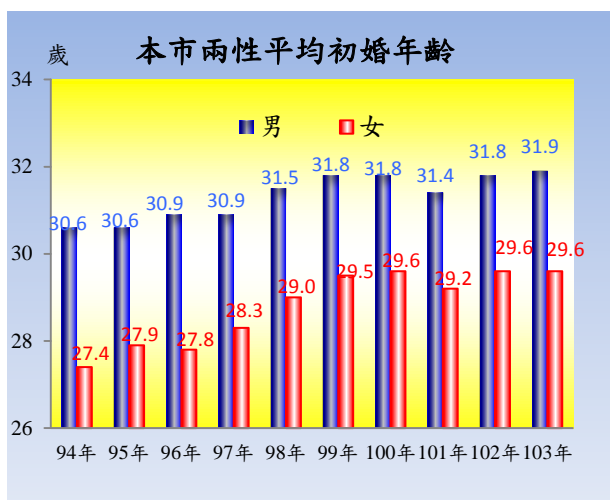
¹自然增加人數=出生人數－死亡人數

²社會增加人數=遷入人數－遷出人數



(五) 初婚年齡與總生育率

1. 近年來男、女性平均初婚年齡呈微幅變動狀態，而本市103年男性初次結婚平均年齡為31.9歲，較上年增加0.1歲，女性為29.6歲，與上年相同，本市男性初婚年齡比女性晚2.3歲。



2. 近年來由於因社會環境變遷及個人婚育價值觀改變，總生育率呈下降趨勢，致少子化現象日益明顯，惟99年本市平均每位育齡婦女一生可生育小孩數為歷年最低，跌至0.825人，之後適逢建國百年及受生肖年(龍、蛇)影響，總生育率互有增減，而103年本市育齡婦女總生育率為1.06人，較上年增加0.12人。

四、教育、文化與媒體

(一) 國小及國中學生概況

1. 國小：

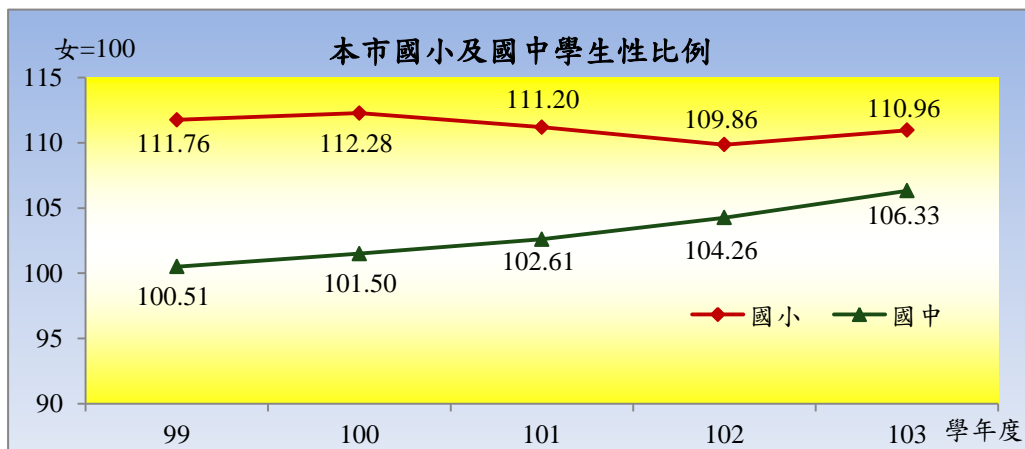
(1) 本市103學年度國小學生數共16,845人，較上年減少613人，其中男性學生數8,860人，女性學生數7,985人，國小男性學童多於女性，而性比例為110.96，略高於102年之109.86。

(2) 103學年度國小中輟生共4人，較102學年減少1人，其中男性2人、女性2人，國小中輟生男、女性人數相等。

2. 國中：

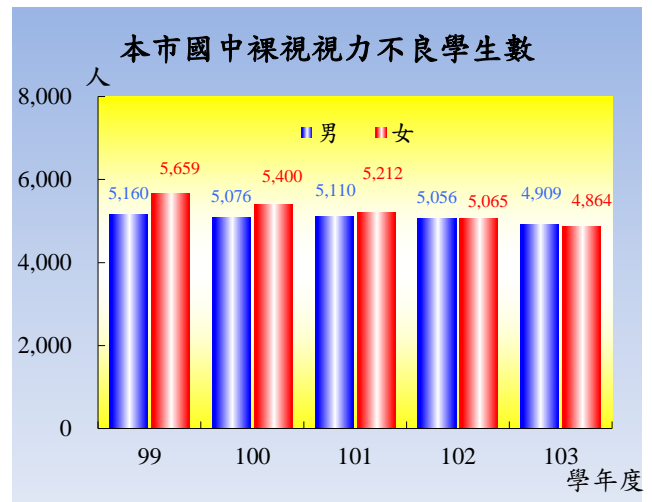
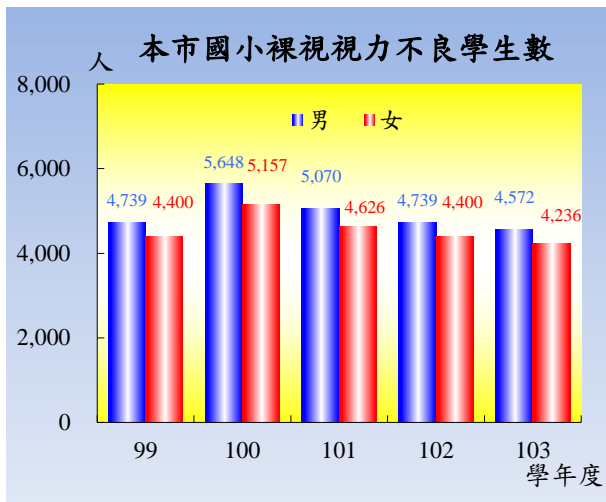
(1) 本市103學年度國中學生數共12,522人，較上年減少432人，其中男性學生數6,453人，女性學生數6,069人，國中男性學生多於女生，而性比例為106.33，為近5年來之最高。

(2) 103學年度國中中輟生共28人，較102學年減少10人，其中男性14人、女性14人，國中中輟生男、女性人數相等。



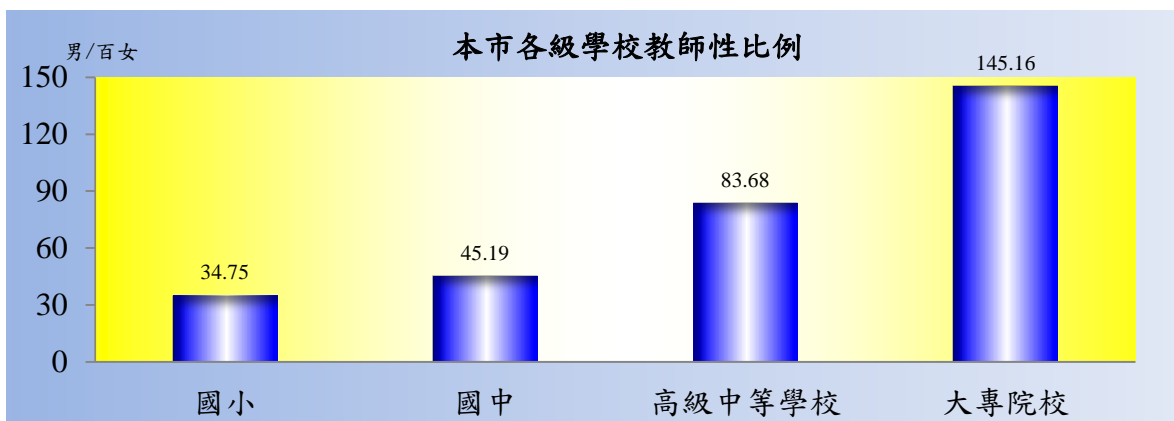
(二) 國小及國中裸視視力不良學生數

本市103學年度國小裸視視力不良之女學生4,236人(占48.1%)，男學生4,572人(占51.9%)，且近4年來男、女生人數逐年遞減；與102學年度比較，女生及男生分別減少3.72%及3.52%。另103學年度本市國中裸視視力不良之女學生4,864人(占49.8%)，男學生4,909人(占50.2%)，且近5年女生人數逐年遞減；與102學年度比較，女生及男生分別減少3.97%及2.91%。



(三)各級學校教師人數性別比率

本市103學年度各級學校教師平均性別比例為64.17，即女性教師人數遠多於男性教師，再按各級學校分，則以大專院校145.16最高，依序為高級中等學校³83.68、國中45.19，最低為國小34.75。整體而言，除大專院校之男性教師人數高於女性外，其餘各級學校均為女性教師多於男性，尤以國小之女性教師人數與男性教師人數差距最大。



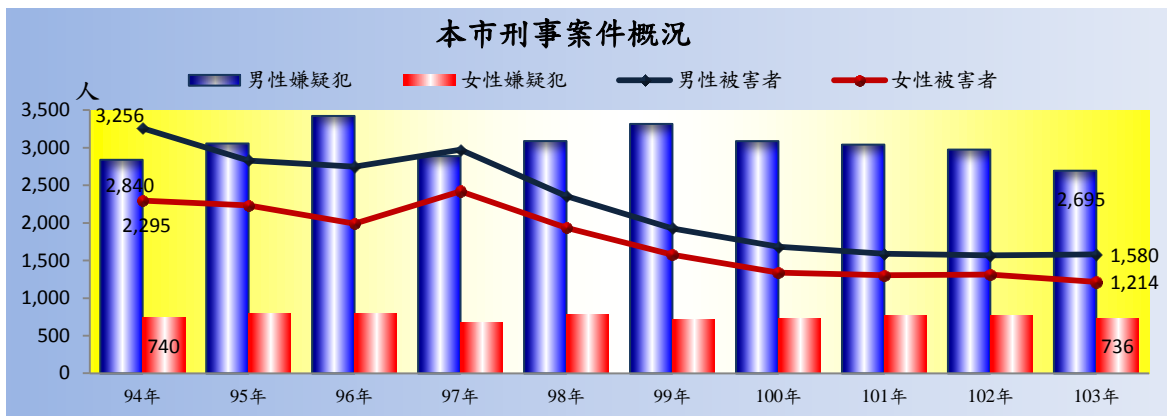
五、人身安全與司法

(一)全般刑案嫌疑犯及被害人數

本市103年刑事案件嫌疑犯男性為2,695人，女性為736人，分別均較102年減少9.44%、4.04%，男女性均以竊盜案嫌疑犯最多；刑事案件被害人男性為1,580人，女性為1,214人，分別較102年增加0.83%、減少7.6%，男女性被害人均以因

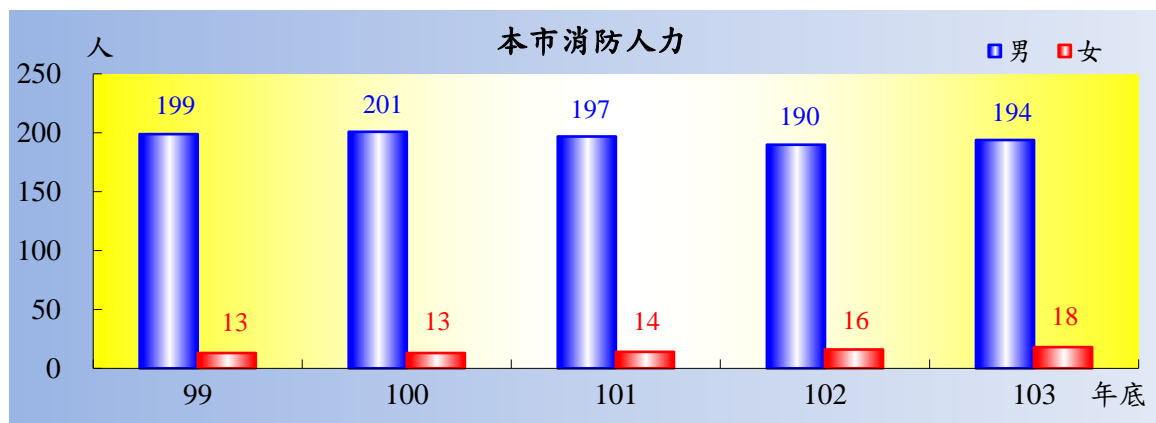
³ 《高級中等教育法》於103年8月1日全面實施後，不以高中、高職分別列示，改以高級中等學校表示。

竊盜案件被害為最多。



(二)消防人力

本市 103 年底消防人員為 212 人，其中女性 18 人（占 8.5%），男性 194 人（占 91.5%），顯示消防人員仍以男性為主力；與 102 年底比較，女性與男性分別增加 12.5%及 2.1%。

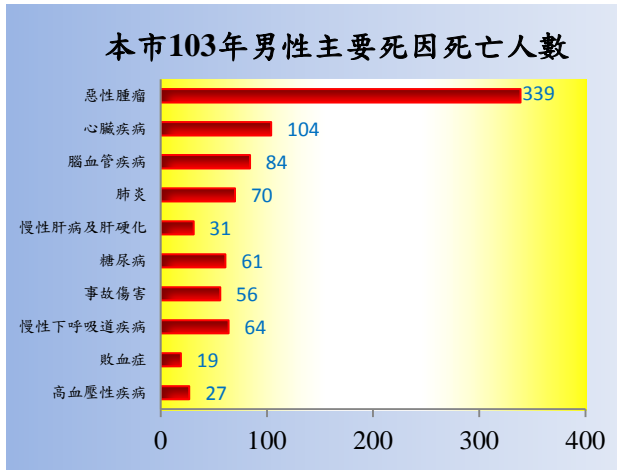


六、健康、醫療與照顧

(一)主要死亡原因

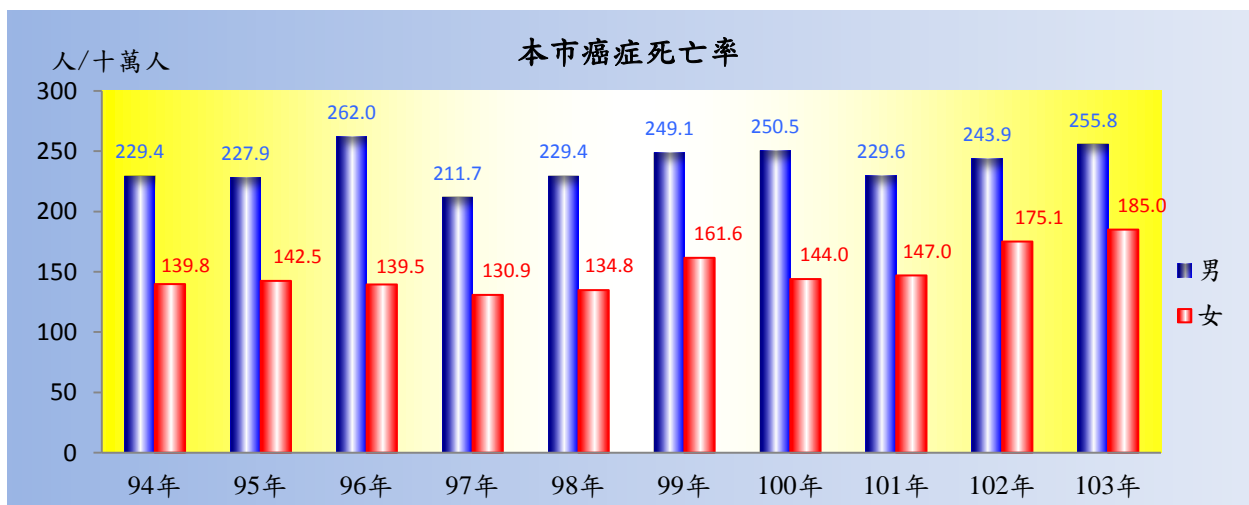
1. 本市103年死亡率為每十萬人口712.87人，較102年增加4.95%，其中男性死亡率為每十萬人口829.25人，高於女性死亡率為每十萬人口601.38人，而男女性之主要死因之前二項，皆為「惡性腫瘤」及「心臟疾病」，而男性第三大主要死因則為「腦血管疾病」、女性則為「肺炎」。

2. 男性十大死因中以「慢性下呼吸道疾病」死亡率較上年增加45.83%最為顯著，女性則以「腎炎、腎病症候群及腎病變」死亡率增幅32.10%為最高。
3. 而「惡性腫瘤」為本市市民健康最大威脅者，惟心臟疾病、腦血管疾病、糖尿病、腎炎及高血壓性疾病等與心血管代謝有關的死亡人數共547人，亦逐漸接近癌症之死亡人數為595人，因此慢性心血管代謝疾病對生命之威脅不容小覷。



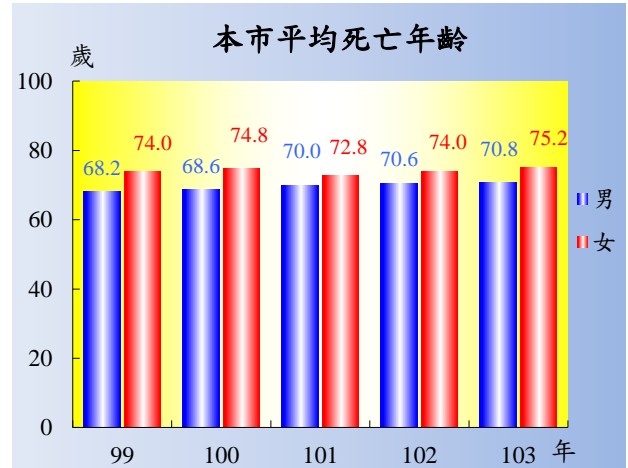
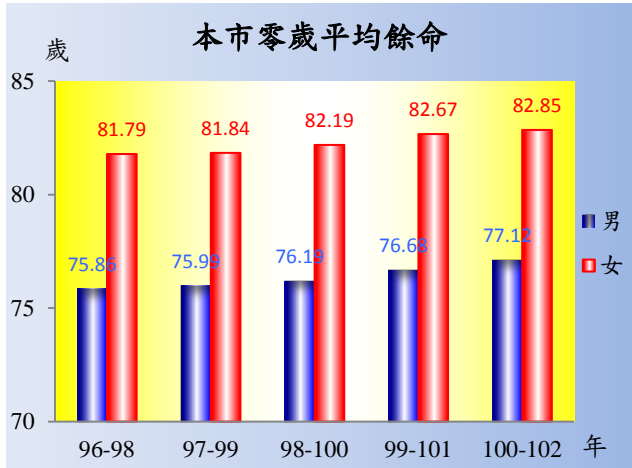
(二)癌症死因概況

本市103年癌症死亡率為每十萬人口219.7人，較102年增加5.22%，其中男性癌症死亡率為每十萬人口255.8人，高於女性每十萬人口185.0人，而兩性之癌症死因前兩項均為「肝癌」、「肺癌」，而男性第三大癌症死因則為「大腸癌」、女性則為「乳房癌」，另由近十年資料顯示本市男性較女性較易死於癌症，男性癌症死亡率約為女性的1.4倍以上。



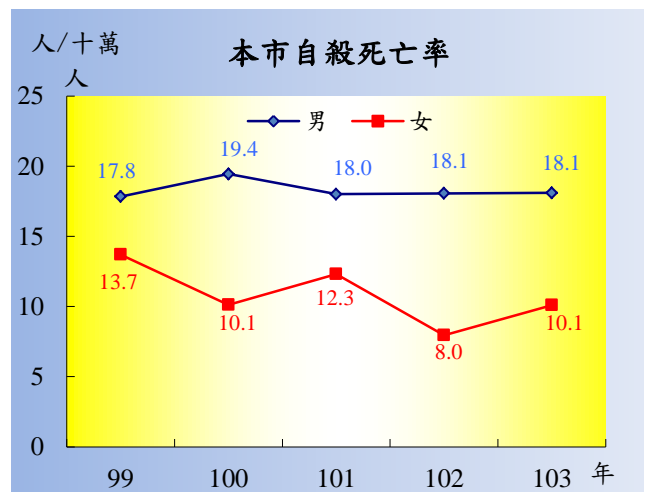
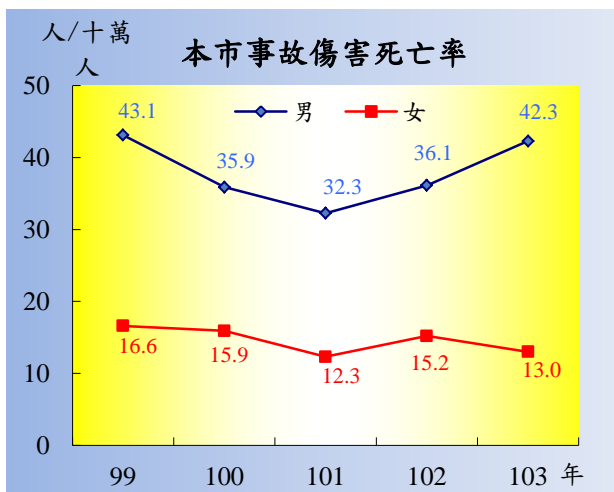
(三) 平均餘命⁴及死亡年齡

本市 102 年⁵女性零歲平均餘命為 82.85 歲，高於男性之 77.12 歲，近 5 年來兩性皆呈遞增趨勢；與 98 年相較，分別增加 1.06 與 1.26 歲。另就平均死亡年齡觀察，女性為 75.2 歲，高於男性之 70.8 歲，且男性之死亡年齡呈逐年遞增趨勢；與 99 年相較，分別增加 1.2 歲及 2.6 歲。



(四) 事故傷害及自殺死亡率

本市 103 年女性之事故傷害死亡率為每十萬人口 13 人，低於男性之 42.3 人，與 102 年比較，女性減少 14.5%，男性增加 17.2%。另就自殺死亡率觀察，女性為每十萬人口 10.1 人，低於男性之 18.1 人，與 102 年比較，女性增加 26.3%，男性持平。

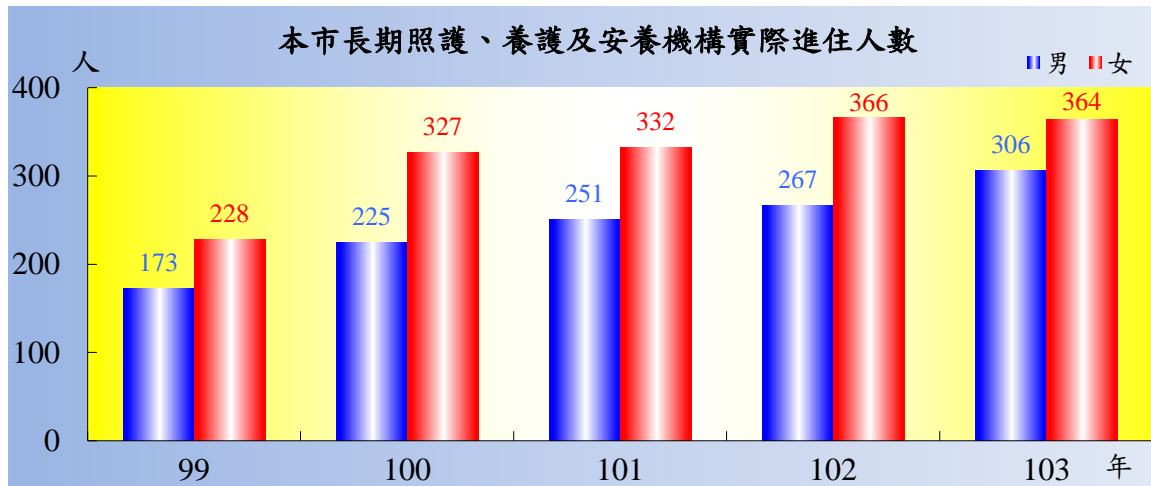


⁴平均餘命：係以零歲為基準，考量國人可能經驗到的死亡經驗、所能存活的預期壽命，亦即國人在零歲以後尚可存活之年數。

⁵依據內政部平均餘命推估方法，102 年平均餘命係利用 100-102 三年合併人口資料編算。

(五)長期照護、養護及安養機構實際進住人數

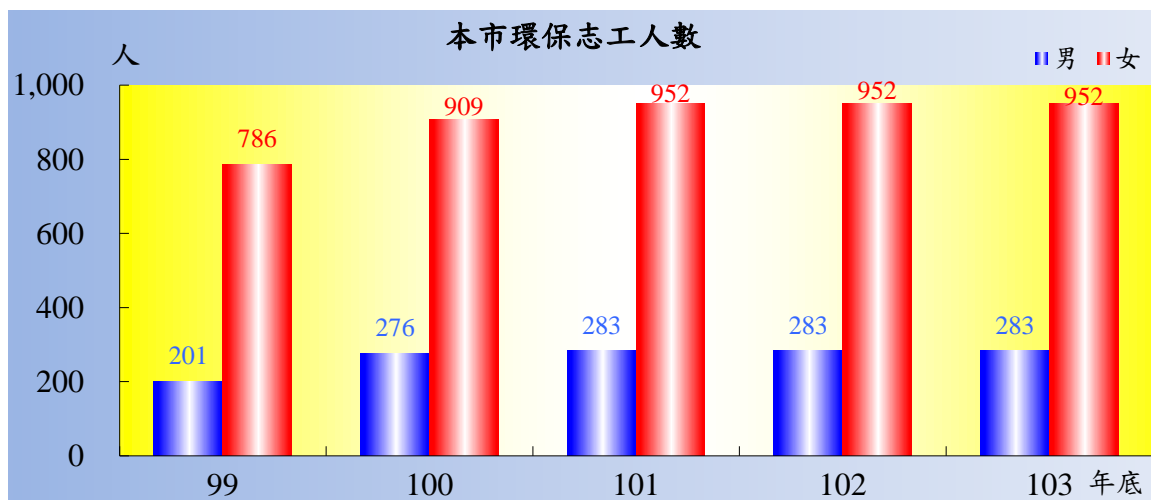
本市 103 年長期照護、養護及安養機構實際進住人數 670 人，其中女性 364 人（占 54.3%），男性 306 人（占 45.7%），且近 5 年來均以女性居多；另自 99 年起，實際進住之女性及男性人數均逐年遞增，惟 103 年女性進住人數略為降低，與 102 年比較，女性與男性分別減少 0.5%及增加 14.6%。



七、環境、能源與科技

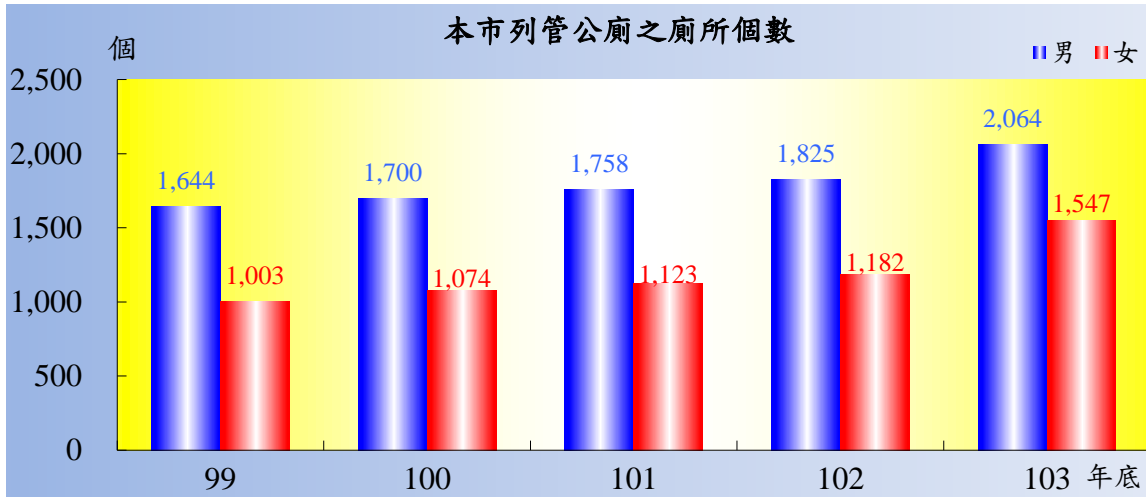
(一)環保志工人數

本市 103 年底環保志工人數 1,235 人，其中女性 952 人（占 77.1%），男性 283 人（占 22.9%），性比例為 29.7，顯示每 100 個女性環保志工僅有 29.7 個男性志工；與 102 年底相較，男、女性環保志工人數不變。若與 99 年底相較，女性增幅達 21.12%，男性亦增 40.8%。



(二)現有列管公廁之廁所個數

本市 103 年底列管公廁之廁所個數計有 3,611 個，其中女廁 1,547 個（占 42.8%），男廁 2,064 個（占 57.2%），顯示男廁仍多於女廁；就增幅觀察，女性公廁個數較 99 年底增加 54.2%，增幅高於男廁之 25.5%。



八、結論

茲依據各項性別統計指標，本市相關面向之特徵如下：

(一)權力、決策與影響力

1. 本市第九屆市議員選舉共選出24位市議員，其中男性為16人，女性為8人，男性市議員較女性多，近兩屆女性市議員所占比率已增加至約三成。
2. 本市103年底公教職員共3,695人，其中男性為1,715人，女性為1,980人，主因國中小學女性教師多於男性。

(二)就業、經濟與福利

1. 本市103年平均失業率3.7%，其中男性失業率3.4%、女性失業率4.0%，另103年全年平均勞動參與率為56.6%，較上年增加0.7個百分點，其中男性為63.4%，女性為50.5%，兩性勞動力參與率之差距，由94年之19.4個百分點降至103年12.9個百分點，顯示女性進入職場已漸普遍。
2. 而由兩性就業者之職業結構資料得知，女性所從事工作內容以「服務及銷售工作人員」占29.82%為最多、次要以「事務支援人員」及「專業人員」分別

占21.05%；而男性所從事工作內容為「技藝有關工作人員、機械設備操作及勞力工」占28.79%為最多、次要以「服務及銷售工作人員」占22.73%。

3. 本市103年底社福志工人數共2,837人，女性志工多於男性(女性占67.82%、男性占32.18%)，男性及女性社福志工均以50至64歲為最多。
4. 本市103年底身心障礙人口數男性多於女性(男性為8,136人，女性為6,421人)，兩性身障人數皆逐年增加，按年齡層分，男女性均以65歲以上人數最多，45至59歲居次。
5. 本市103年底冊列需關懷獨居老人人數為135人，其中男性54人，女性81人，而本市冊列需關懷獨居老人人數逐年減少，惟101年反較上年增加48人。

(三)人口、婚姻與家庭

1. 本市103年當年出生之男嬰雖多於女嬰(出生嬰兒性別比例為112.99)，惟受女性人口遷入多於男性及死亡率低於男性等因素影響，本市103年底之總人口數則仍為女性多於男性，性比例為95.63，而女性人口數與男性人口數之自93年底起差距逐年增加，至103年底兩性人口數差距持續增加至6,057人。
2. 近年來男女性平均初婚年齡呈微幅變動狀態，而本市103年男性初婚年齡為31.9歲、女性為29.6歲。另女性有偶比率為48.53%，較94年減少4.18個百分點，此比男性減少3.93個百分點尤劇，取而代之則是未婚及離婚比率增加，顯示近年來兩性平等觀念逐漸落實，女性更能掌握婚姻自主權。
3. 本市103年平均每位婦女一生約生育1.06個小孩，較上年增加0.12人，惟總生育率低於台閩地區平均值(平均每位婦女一生約生育1.17個小孩)。
4. 另本市103年女性人口離婚比率為8.83%高於男性7.41%，且女性之離婚比率較94年增加2.38個百分點尚高於男性增幅2.13個百分點，而103年之616對離婚者，主要發生在婚齡未滿5年者。

(四)教育、文化與媒體

1. 本市103學年度國小男童多於女童(男童8,860人、女童7,985人)，中輟生共4人(男性2人、女性2人)，國中男性學生多於女性(男性6,453人、女性6,069人)，國中中輟生共28人，男性等於女性(男性14人、女性14人)。

2. 另本市103學年度國小裸視視力不良男童多於女童(男童4,572人、女童4,236人)，國中裸視視力不良男性學生多於女性學生(男性4,909人、女性4,864人)，與102學年度比較，國中、小女學生視力不良減少幅度均高於男學生。
3. 而本市各級學校全體教師人數以女性多於男性，教師性比率為64.17，按各級學校分，除大專院校為男性教師多於女性外，其餘各級學校則為女性教師多於男性，尤以國小之女性教師數與男性教師數差距最大。

(五)人身安全與司法

1. 本市103年刑事案件嫌疑犯男性為2,695人，女性為736人，分別均較102年減少9.44%、4.04%，男女性均以竊盜案嫌疑犯最多；刑事案件受害者男性為1,580人，女性為1,214人，分別較102年增加0.83%、減少7.6%，男女性受害者亦均以竊盜案之受害者最多。
2. 本市103年底消防人員為212人，其中女性18人(占8.5%)，男性194人(占91.5%)，顯示消防人員仍以男性為主力。

(六)健康、醫療與照顧

1. 本市102年女性零歲平均餘命為82.85歲，高於男性77.12歲，兩性分別較101年增加0.18歲及0.44歲，此因醫療衛生科技進步，加上市民對於健康日益重視，死亡機率下降，因此零歲平均餘命亦往後延長(全國102年女性零歲平均餘命83.36歲，男性76.91歲)。
2. 本市103年男性死亡率高於女性，而男女性之主要死因之前二項，皆為「惡性腫瘤」及「心臟疾病」，男性第三大主要死因則為「腦血管疾病」、女性則為「肺炎」。
3. 本市103年男性癌症死亡率高於女性，而兩性之癌症死因前兩項均為「肝癌」、「肺癌」，男性第三大癌症死因則為「大腸癌」、女性則為「乳房癌」，另由近十年資料顯示本市男性因癌症死亡人數多於女性，男性癌症死亡率約為女性的1.4倍以上。
4. 本市103年女性之事故傷害死亡率為每十萬人口13人，低於男性之42.3人。另就自殺死亡率觀察，女性為每十萬人口10.1人，低於男性之18.1人，近5

年來男性之事故傷害死亡率與自殺死亡率均高於女性。

5. 本市 103 年老人照顧機構數共 15 所，實際收容人數為 670 人，其中男性 306 人、女性 364 人，而近 5 年來老人照顧機構與實際收容人數有逐年增加趨勢，實際收容人數則為女性多於男性。

(七)環境、能源與科技

1. 本市 103 年底環保志工人數女性多於男性(男性 283 人、女性 952 人)，性比例為 29.7，顯示每 100 個女性環保志工僅有 29.7 個男性志工。
2. 本市 103 年底列管公廁之廁所個數男廁多於女廁(男廁 2,064 個、女廁 1,547 個)。另就增幅觀察，女性公廁個數較 99 年底增加 54.2%，增幅高於男廁之 25.5%。